



ROREG

Asociația Agențiilor
pentru Dezvoltare Regională
din România

Analiza proiectelor contractate



Programul Operațional Regional 2014 - 2020 Regiunea Nord-Vest

Consilii județene
Municipii
Orașe





UNIUNEA EUROPEANĂ



Instrumente Structurale
2014-2020

Cuprins

1.	Consilii Județene	7
1.1.	Analiza proiectelor contractate la nivel regional – Consilii Județene	8
1.2.	Situația bugetului contractat.....	9
1.3.	Domenii de interes la nivel județean	10
1.4.	Situația bugetului pe domenii la nivel județean	12
2.	Municipii	15
2.1.	Analiza proiectelor contractate la nivel regional – Municipii	16
2.2.	Situația bugetului contractat.....	17
2.3.	Situația proiectelor contractate de municipii	18
2.4.	Situația bugetului contractat de către municipii	19
2.5.	Domenii de interes la nivel județean	20
2.6.	Situația bugetului pe domenii la nivel județean	22
2.7.	Județul Cluj	26
2.8.	Județul Bihor	28
2.9.	Județul Maramureș.....	30
2.10.	Județul Satu-Mare	31
2.11.	Județul Bistrița Năsăud.....	33
2.12.	Județul Sălaj.....	35
3.	Orașe	37
3.1.	Analiza proiectelor contractate la nivel regional – Orașe	38
3.2.	Situația bugetului contractat.....	39
3.3.	Situația proiectelor contractate de orașe	40
3.4.	Situația bugetului contractat de către orașe	41
3.5.	Domenii de interes la nivel județean	43
3.6.	Situația bugetului pe domenii la nivel județean	45
3.7.	Județul Cluj	48
3.8.	Județul Bihor	49
3.9.	Județul Maramureș.....	52
3.10.	Județul Satu Mare	55
3.11.	Județul Bistrița-Năsăud.....	57
3.12.	Județul Sălaj.....	60

Lista Graficelor

1. Consilii Județene

Figura 1 Situația proiectelor contractate de Consilii Județene în cadrul POR 2014 - 2020.....	8
Figura 2 Distribuția pe județe a bugetului contractat de Consiliile Județene.....	9
Figura 3 Domenii de interes la nivel județean	10
Figura 4 Situația bugetului pe domenii la nivel județean	12

2. Municipii

Figura 5 Numărul municipiilor care au contractat proiecte prin POR 2014 - 2020 în cadrul Regiunii Nord-Vest.....	16
Figura 6 Situația proiecte contractate pe județe în cadrul POR 2014-2020.....	16
Figura 7 Distribuția pe județe a bugetului contractat de Municipii.....	17
Figura 8 Situația proiectelor contractate de municipii	18
Figura 9 Situația bugetului nerambursabil contractat de către municipii	19
Figura 10 Domenii de interes la nivel județean	20
Figura 11 Situația proiectelor contractate - Turism	21
Figura 12 Situația bugetului pe domenii la nivel județean	22
Figura 13 Numărul de proiecte contractate de către municipiile din Județul Cluj	26
Figura 14 Situația bugetului în cadrul municipii din Județul Cluj	26
Figura 15 Numărul de proiecte contractate pe domenii în Județul Cluj.....	27
Figura 16 Situația bugetului pe domenii de interes în cadrul Județului Cluj	27
Figura 17 Numărul de proiecte contractate de către municipiile din Județul Bihor	28
Figura 18 Situația bugetului în cadrul municipiilor din Județul Bihor.....	28
Figura 19 Numărul de proiecte contractate pe domenii în Județul Bihor.....	29
Figura 20 Situația bugetului pe domeniilor de interes în cadrul Județului Bihor.....	29
Figura 21 Situația bugetului în cadrul Municipiului Baia Mare.....	30
Figura 22 Numărul de proiecte pe categorii de domenii în cadrul Municipiului Baia Mare.....	30
Figura 23 Situația bugetului pe domeniilor de interes în cadrul Municipiului Baia Mare.....	31
Figura 24 Numărul de proiecte contractate de către municipiile din Județul Satu-Mare	31
Figura 25 Situația bugetului în cadrul Municipiilor din Județul Satu-Mare.....	32
Figura 26 Numărul de proiecte pe categorii de domenii în cadrul Județului Satu-Mare	32
Figura 27 Situația bugetului pe domenii de interes în cadrul Județului Călărași.....	33
Figura 28 Numărul de proiecte contractate de către municipiile din Municipiul Bistrița.....	33

Figura 29 Numărul de proiecte pe categorii de domenii în cadrul Municipiul Bistrița	34
Figura 30 Situația bugetului pe domeniilor de interes în cadrul Municipiului Bistrița	34
Figura 31 Situația bugetului în cadrul Municipiului Zalău.....	35
Figura 32 Numărul de proiecte pe categorii de domenii în cadrul Municipiul Zalău.....	35
Figura 33 Situația bugetului pe domeniilor de interes în cadrul Municipiului Zalău	36

3. Orașe

Figura 34 Numărul orașelor care au contractat proiecte prin POR 2014-2020 în cadrul Regiunii Nord-Vest.....	38
Figura 35 Situația proiectelor contractate pe județe în cadrul POR 2014-2020	38
Figura 36 Distribuția pe județe a bugetului contractat de Orașe	39
Figura 37 Situația proiectelor contractate de orașe	40
Figura 38 Situația bugetului nerambursabil contractat de către orașe.....	41
Figura 39 Domenii de interes la nivel județean	43
Figura 40 Situația bugetului pe domenii la nivel județean	45
Figura 41 Situația bugetului orașelor în cadrul județului Cluj	48
Figura 42 Numărul de proiecte pe categorii de domenii în cadrul Județului Cluj.....	48
Figura 43 Situația bugetului pe domenii de interes al orașelor în cadrul județului Cluj.....	48
Figura 44 Numărul de proiecte contractate de către orașele prezente în județul Bihor	49
Figura 45 Situația bugetului orașelor în cadrul județului Bihor	49
Figura 46 Numărul de proiecte pe categorii de domenii în cadrul Județului Bihor	50
Figura 47 Situația bugetului pe domenii de interes al orașelor în cadrul județului Bihor.....	51
Figura 48 Numărul de proiecte contractate de către orașele prezente în județul Maramureș.....	52
Figura 49 Situația bugetului orașelor în cadrul județului Maramureș	52
Figura 50 Numărul de proiecte pe categorii de domenii în cadrul județului Maramureș.....	53
Figura 51 Situația bugetului pe domenii de interes al orașelor în cadrul județului Maramureș	54
Figura 52 Numărul de proiecte contractate de către orașele prezente în județul Satu Mare	55
Figura 53 Situația bugetului orașelor în cadrul județului Satu Mare.....	55
Figura 54 Numărul de proiecte pe categorii de domenii în cadrul Județului Satu Mare	56
Figura 55 Situația bugetului pe domenii de interes al orașelor în cadrul județului Satu Mare.....	56
Figura 56 Numărul de proiecte contractate de către orașele prezente în județul Bistrița-Năsăud.....	57
Figura 57 Situația bugetului orașelor în cadrul județului Bistrița-Năsăud	57
Figura 58 Numărul de proiecte pe categorii de domenii în cadrul Județului Bistrița-Năsăud	58
Figura 59 Situația bugetului pe domenii de interes al orașelor în cadrul județului Bistrița-Năsăud	59
Figura 60 Numărul de proiecte contractate de către orașele prezente în județul Sălaj	60
Figura 61 Situația bugetului orașelor în cadrul județului Sălaj.....	60
Figura 62 Numărul de proiecte pe categorii de domenii în cadrul Județului Sălaj	61
Figura 63 Situația bugetului pe domenii de interes al orașelor în cadrul județului Sălaj.....	61

Lista Tabelelor

1. Consilii Județene

Tabel 1 Situația bugetului contractat pe Consilii Județene	9
Tabel 2 Situația proiectelor contractate – Eficiență energetică	10
Tabel 3 Situația proiectelor contractate – Patrimoniu cultural	10
Tabel 4 Situația proiectelor contractate – Infrastructură drumuri județene	11
Tabel 5 Situația proiectelor contractate – Sănătate	11
Tabel 6 Situația proiectelor contractate – Servicii sociale	11
Tabel 7 Situația bugetelor pe domenii de interes în cadrul Consiliului Județean Satu-Mare	12
Tabel 8 Situația bugetelor pe domenii de interes în cadrul Consiliului Județean Bihor	13
Tabel 9 Situația bugetelor pe domenii de interes în cadrul Consiliului Județean Sălaj	13
Tabel 10 Situația bugetelor pe domenii de interes în cadrul Consiliului Județean Bistrița-Năsăud	14
Tabel 11 Situația bugetelor pe domenii de interes în cadrul Consiliului Județean Cluj	14

2. Municipii

Tabel 12 Situația bugetului contractat pe județe	17
Tabel 13 Situația bugetului în cadrul celor 13 municipii	19
Tabel 14 Situația proiectelor contractate - Eficiență Energetică	20
Tabel 15 Situația proiectelor contractate - Mobilitate urbană	20
Tabel 16 Situația proiectelor contractate - Spații verzi	20
Tabel 17 Situația proiectelor contractate - Patrimoniul cultural	21
Tabel 18 Situația proiectelor contractate - Sănătate	21
Tabel 19 Situația proiectelor contractate - Comunități urbane marginalizate	21
Tabel 20 Situația proiectelor contractate - Învățământ, educație	21
Tabel 21 Situația proiectelor contractate - Regenerare urbană	21
Tabel 22 Situația bugetelor pe domenii de interes în cadrul Județului Bistrița Năsăud	22
Tabel 23 Situația bugetelor pe domenii de interes în cadrul Județului Maramureș	23
Tabel 24 Situația bugetelor pe domenii de interes în cadrul Județului Cluj	23
Tabel 25 Situația bugetelor pe domenii de interes în cadrul Județului Sălaj	24
Tabel 26 Situația bugetelor pe domenii de interes în cadrul Județului Satu-Mare	24
Tabel 27 Situația bugetelor pe domenii de interes în cadrul Județului Bihor	25

3. Orașe

Tabel 28 Situația bugetului în cadrul județelor din Regiunea Nord-Vest	39
Tabel 29 Situația bugetului în cadrul celor 22 de orașe	42
Tabel 30 Situația proiectelor contractate - Eficiență Energetică	43
Tabel 31 Situația proiectelor contractate - Mobilitate urbană	43
Tabel 32 Situația proiectelor contractate - Spații verzi	43
Tabel 33 Situația proiectelor contractate - Patrimoniul cultural	43
Tabel 34 Situația proiectelor contractate – Servicii sociale	44
Tabel 35 Situația proiectelor contractate - Învățământ, educație	44
Tabel 36 Situația proiectelor contractate - Regenerare urbană	44
Tabel 37 Situația bugetelor pe domenii de interes în cadrul Județului Bistrița-Năsăud	45
Tabel 38 Situația bugetelor pe domenii de interes în cadrul Județului Maramureș	46
Tabel 39 Situația bugetelor pe domenii de interes în cadrul Județului Cluj	46
Tabel 40 Situația bugetelor pe domenii de interes în cadrul Județului Sălaj	46
Tabel 41 Situația bugetelor pe domenii de interes în cadrul Județului Satu-Mare	47
Tabel 42 Situația bugetelor pe domenii de interes în cadrul Județului Bihor	47
Tabel 43 Situația bugetului în orașele din județul Bihor	50
Tabel 44 Situația bugetului în orașele din județul Maramureș	53
Tabel 45 Situația bugetului în orașele din județul Bistrița-Năsăud	58
Tabel 46 Situația bugetului în orașele din județul Sălaj	60

Sumar metodologic

Această analiză a avut ca obiectiv prezentarea situației proiectelor contractate de către UAT-urile din mediul urban și de către consiliile județene de pe teritoriul României, în cadrul POR 2014-2020 până în luna iunie a anului 2020.

În scopul realizării obiectivului propus, a fost generat un raport din MySmis cu totalitatea proiectelor contractate în cadrul POR 2014-2020 de către cele **3 categorii de UAT-uri**:

- Consilii Județene
- Municipii
- Orașe

Aceste categorii de UAT-uri compun cele 3 părți majore ale analizei de față. În cadrul fiecăreia dintre cele 3 categorii s-a păstrat o coerență metodologică, fiind aplicate aceleași metode de analiză care sunt expuse ulterior.

Metodologia analizei

Într-o primă fază, au fost evaluați 3 indicatori generali, cu scopul de a analiza situația actuală a proiectelor contractate la nivel: național, regional, județean și pe domenii de activitate.

Cei 4 indicatori generali sunt următorii:

- Numărul total de UAT-uri care au contractat proiecte;
- Numărul total de proiecte contractate;
- Valoarea totală a proiectelor contractate;
- Domeniile principale de interes.

Analiza regională

În prima etapă, s-a luat în calcul situația la nivel regional, analizându-se raportul UAT-urilor care au contractat proiecte din totalul UAT-urilor de la nivel regional. Apoi s-a expus situația la nivel comparativ între regiuni.

În a doua etapă, s-a analizat la nivel regional numărul total de proiecte, cât și sumele nerambursabile contractate.

În următoarea etapă, s-au realizat 2 clasamente: un clasament al UAT-urilor de la nivel regional care au contractat cel mai ridicat număr de proiecte și un alt clasament al celor care au contractat cel mai mare buget nerambursabil.

În a patra etapă, au fost analizate prin comparație, sumele contractate de la nivel regional cu bugetul total POR 2014-2020, și situația bugetului contractat de către UAT-uri pe regiuni.

În ultima parte au fost prezentate domeniile de interes, cu numărul aferent al proiectelor și cu valoarea bugetului total nerambursabil contractat, atât la nivel regional.

1. Consilii Județene

ROREG | Asociația Agențiilor
pentru Dezvoltare Regională
din România

1.1. Analiza proiectelor contractate la nivel regional – Consilii Județene

În Regiunea de Dezvoltare **Nord – Vest** sunt 6 Consilii Județene, cea ce reprezintă 14,63% din totalul Consiliilor Județene din România. În cadrul POR 2014 – 2020 toate cele 6 Consilii Județene au **contractat proiecte**, regiunea fiind plasată **peste media națională de 12,57%**.

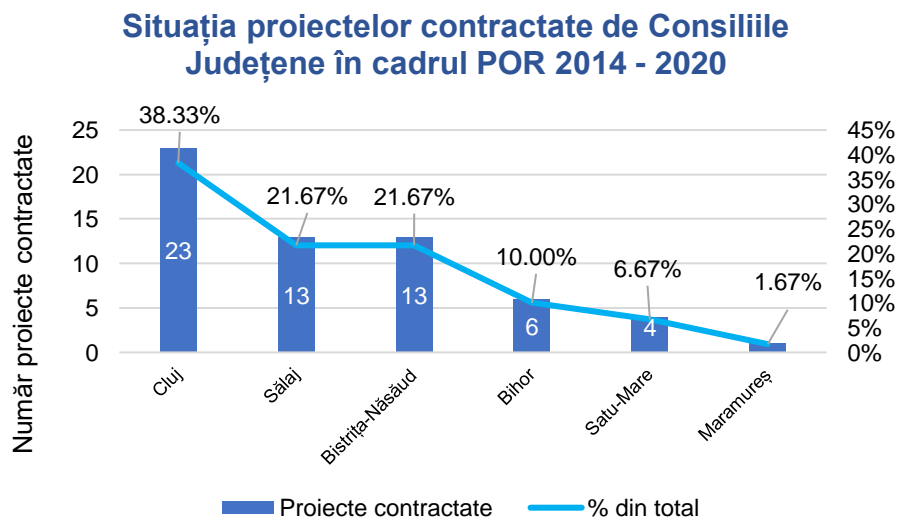


Figura 1 Situația proiectelor contractate de Consilii Județene în cadrul POR 2014 - 2020

În cadrul POR 2014 – 2020 au fost contractate de către **Consiliile Județene Nord-Vest** un număr de **60 de proiecte**, plasând Regiunea **Nord – Vest pe locul II la nivel național**.

Media de proiecte **contractate/Consiliu Județean** este de **10**. Situația celor 6 Consilii Județene raportată la această medie de proiecte contractate pe regiune este:

1. **Consiliul Județean Cluj**: 38,33% - 23 proiecte;
2. **Consiliul Județean Sălaj**: 21,67% - 13 proiecte;
3. **Consiliul Județean Bistrița – Năsăud**: 21,67% - 13 proiecte;
4. **Consiliul Județean Bihor**: 10% - 6 proiecte;
5. **Consiliul Județean Satu – Mare**: 6,67% - 4 proiecte;
6. **Consiliul Județean Maramureș**: 1,67% - 1 proiect;

1.2. Situația bugetului contractat

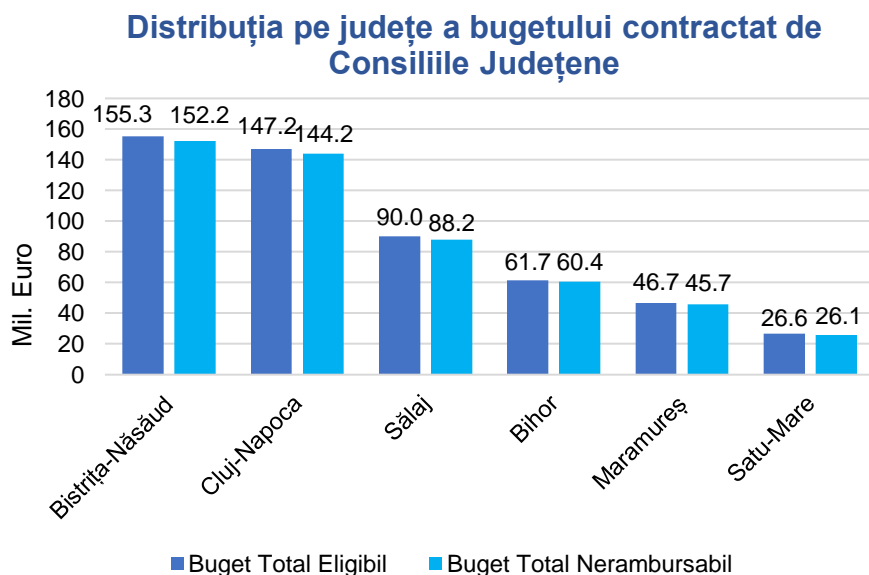


Figura 2 Distribuția pe județe a bugetului contractat de Consiliile Județene

Consiliile Județene din cele 6 județe au contractat prin POR 2014-2020 un **buget total eligibil – 527,39 mil Euro** din care **516,84 mil Euro buget total nerambursabil**.

Media buget total nerambursabil contract la nivel regional de consilii județene – 301 mil Euro.

Situația bugetului total nerambursabil contractat la nivel județean poate fi observată în tabelul următor:

Consiliu Județean	Buget total eligibil (Euro)	Buget total nerambursabil (Euro)	% din totalul contractat la nivelul Regiunii Nord-Vest	% din bugetul contractat la nivel național	% din bugetul POR 2014 - 2020
Bistrița-Năsăud	155.340.719	152.233.359	29,45%	6,32%	1,82%
Cluj	147.153.471	144.210.401	27,90%	5,99%	1,72%
Sălaj	89.981.359	88.181.732	17,06%	3,66%	1,05%
Bihor	61.652.032	60.418.991	11,69%	2,51%	0,72%
Maramureș	46.665.289	45.731.983	8,85%	1,90%	0,55%
Satu-Mare	26.601.833	26.069.797	5,04%	1,08%	0,31%

Tabel 1 Situația bugetului contractat pe Consilii Județene

Consiliul Județean **Bistrița-Năsăud** este plasat **pe primul loc, 29,45%** din totalul bugetului nerambursabil contractat la nivelul **Regiunii Nord-Vest** prin POR 2014-2020.

Bugetul total nerambursabil contractat de către Consiliile Județene din Regiunea Nord-Vest **21,45%** din bugetul total nerambursabil contractat la nivel național prin POR 2014-2020 și **6,17%** din bugetul POR 2014-2020.

Media bugetului nerambursabil/județ din cadrul regiunii – **86,14 mil Euro**, sub media bugetului:

1. Bihor
2. Maramureș;
3. Satu-Mare;

1.3. Domenii de interes la nivel județean

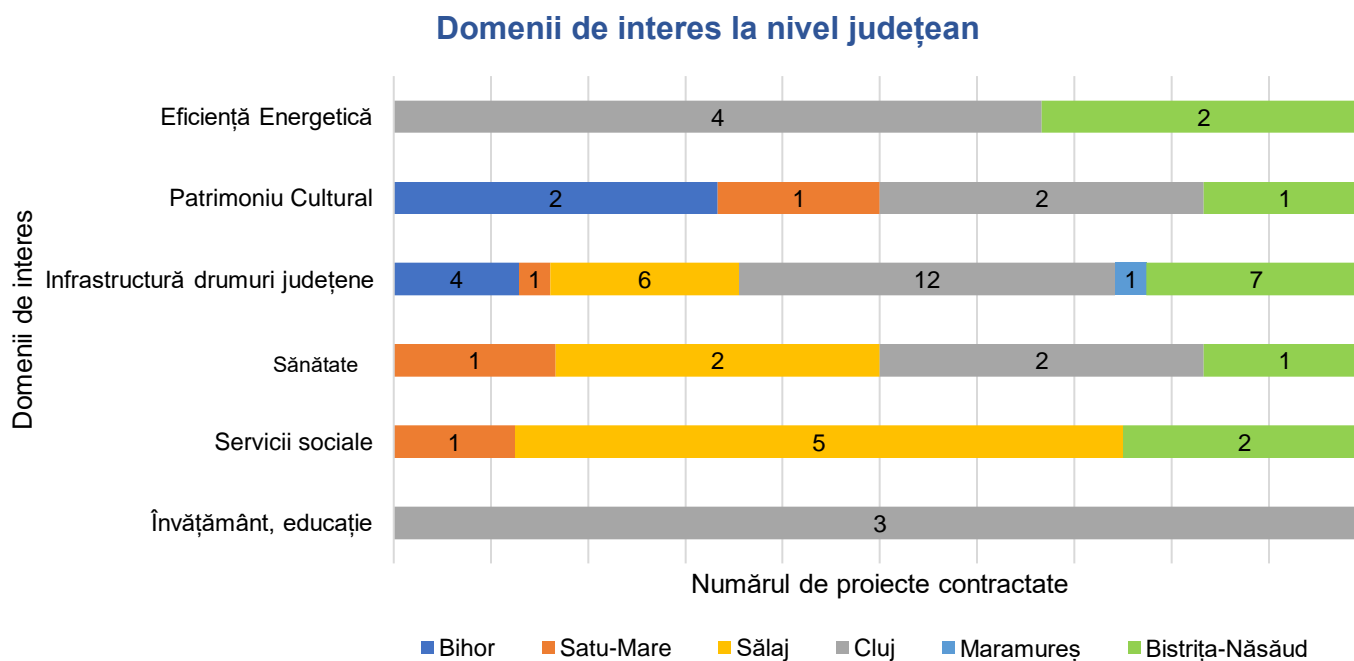


Figura 3 Domenii de interes la nivel județean

1..Eficiență energetică: 2 din 6 Consilii Județene au contractat proiecte în cadrul acestui domeniu, 6 proiecte în total.

Consilii Județene	Număr de proiecte	% din numărul de proiecte
Cluj	4	38,71%
Bistrița-Năsăud	2	22,58%

Tabel 2 Situația proiectelor contractate – Eficiență energetică

3.Patrimoniu cultural: 4 din 6 Consilii Județene au contractat proiecte în cadrul acestui domeniu, 6proiecte în total.

Consilii Județene	Număr de proiecte	% din numărul de proiecte
Bihor	2	33,33%
Cluj	2	33,33%
Satu-Mare	1	16,67%
Bistrița-Năsăud	1	16,67%

Tabel 3 Situația proiectelor contractate – Patrimoniu cultural

3.

3. Infrastructură drumuri județene: Toate Consilii Județene au contractat proiecte pe acest domeniu în cadrul POR 2014-2020, un număr total de 31 proiecte în total.

Consilii Județene	Număr de proiecte	% din numărul de proiecte
Cluj	12	38,71%
Bistrița-Năsăud	7	22,58%
Sălaj	6	19,35%
Bihor	4	12,90%
Satu-Mare	1	3,23%

Tabel 4 Situația proiectelor contractate – Infrastructură drumuri județene

4. Sănătate: 4 din 6 Consilii Județene au contractat proiecte în cadrul acestui domeniu, 6 proiecte în total.

Consilii Județene	Număr de proiecte	% din numărul de proiecte
Sălaj	2	33,33%
Cluj	2	33,33%
Satu-Mare	1	16,67%
Bistrița-Năsăud	1	16,67%

Tabel 5 Situația proiectelor contractate – Sănătate

5. Servicii sociale: 3 din 6 Consilii Județene au contractat proiecte în cadrul acestui domeniu, 12 proiecte în total.

Consilii Județene	Număr de proiecte	% din numărul de proiecte
Sălaj	5	62,50%
Bistrița-Năsăud	2	25%
Satu-Mare	1	12,50%

Tabel 6 Situația proiectelor contractate – Servicii sociale

6. Învățământ, educație: 3 proiecte au fost contractate pe acest domeniu de către Consiliul Județean Cluj în POR 2014-2020.

În cadrul celor 6 județe ale Regiunii Nord-Vest se poate observa că un **procent majoritar** dintre Consilii Județene au contract proiecte pentru **2 domenii principale:**

- **Infrastructură drumuri județene – 31** de proiecte,
- **Servicii sociale – 8** de proiecte.

Cele 2 domenii de interes principale reprezintă 65% din totalul proiectelor contractate.

1.4. Situația bugetului pe domenii la nivel județean

Situația bugetului pe domenii la nivel județean

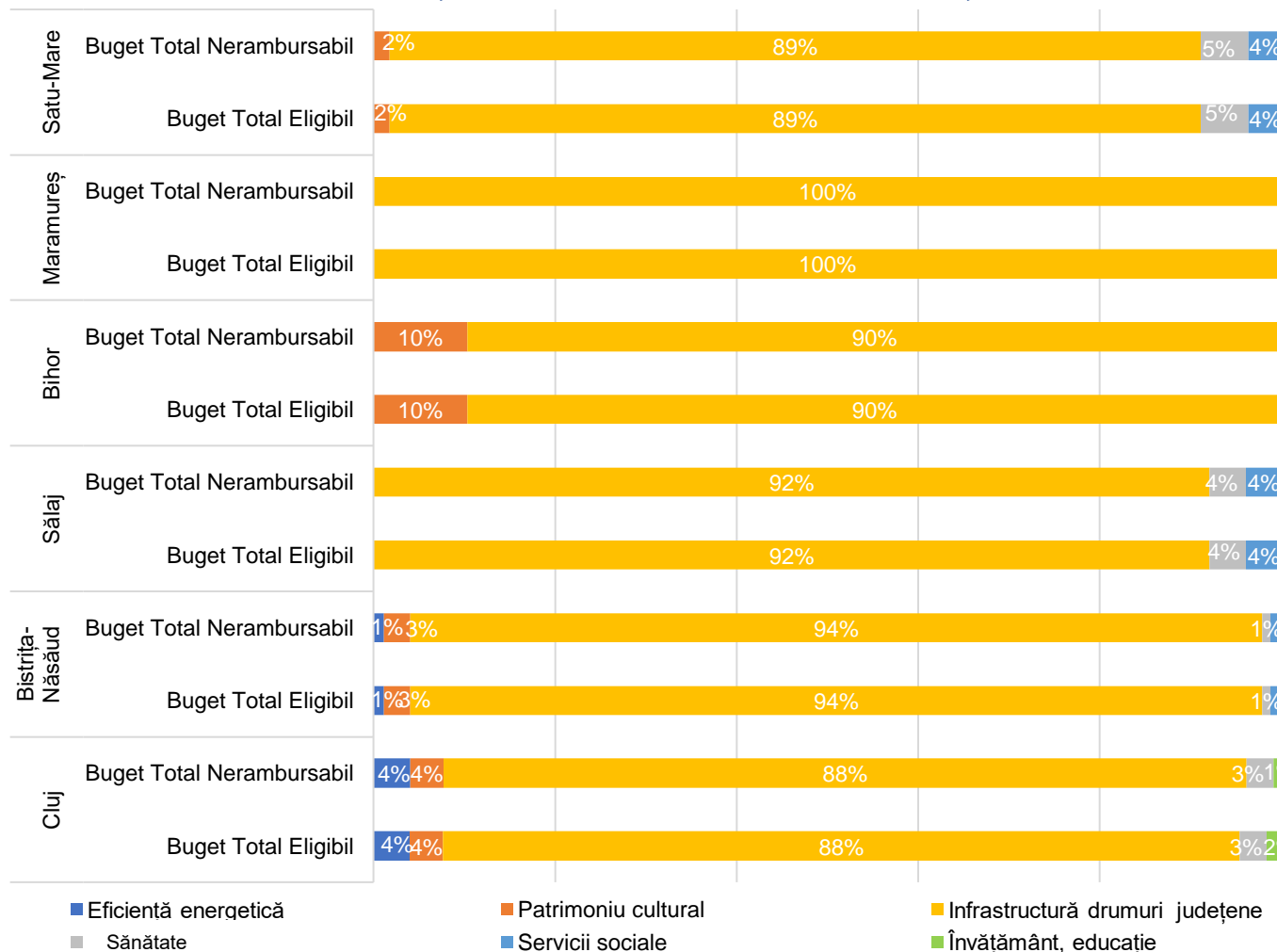


Figura 4 Situația bugetului pe domenii la nivel județean

1. Consiliu Județean Satu-Mare

Domeniu de interes	Buget total eligibil (Euro)	Buget total nerambursabil (Euro)	% din totalul contractat la nivelul județului
Infrastructură drumuri Județene	23.762.226	23.286.982	89,33%
Sănătate	1.405.385	1.377.277	5,28%
Servicii sociale	963.321	944.054	3,62%
Patrimoniul cultural	470.900	461.482	1,77%

Tabel 7 Situația bugetelor pe domenii de interes în cadrul Consiliului Județean Satu-Mare

Consiliul Județean Satu-Mare a contactat proiecte în 4 domenii de interes. Principalul domeniu de interes care a contractat cel mai ridicat buget este - Infrastructură drumuri Județene, urmat de domeniul Sănătate. Cele 2 domenii au contractat un buget total eligibil în valoarea de 25,167 mil € din care buget total nerambursabil 24,664 mil € - 94,61% din totalul bugetului contractat de Consiliul Județean Vaslui.

2. Consiliu Județean Maramureș

Infrastructură drumuri județene este singurul domeniu de interes care a contractat **46,66 mil. Euro** buget total eligibil din care buget total nerambursabil în valoare **45,73 mil. Euro**.

3. Consiliu Județean Bihor

Domeniu de interes	Buget total eligibil (Euro)	Buget total nerambursabil (Euro)	% din totalul contractat la nivelul județului
Infrastructură drumuri Județene	55.271.738	54.166.303	89,65%
Patrimoniu cultural	6.380.293	6.252.687	10,35%

Tabel 8 Situația bugetelor pe domenii de interes în cadrul Consiliului Județean Bihor

Consiliul Județean Bihor a contactat proiecte în 2 domenii de interes. Principalul domeniu de interes care a contractat cel mai ridicat buget este - Infrastructură drumuri Județene.

4. Consiliu Județean Sălaj

Domeniu de interes	Buget total eligibil (Euro)	Buget total nerambursabil (Euro)	% din totalul contractat la nivelul județului
Infrastructură drumuri Județene	82.859.556	81.202.365	92,09%
Sănătate	3.607.799	3.535.643	4,01%
Servicii sociale	3.514.003	3.443.723	3,91%

Tabel 9 Situația bugetelor pe domenii de interes în cadrul Consiliului Județean Sălaj

Consiliul Județean Bihor a contactat proiecte în 3 domenii de interes. Principalul domeniu de interes care a contractat cel mai ridicat buget este - Infrastructură drumuri Județene.

5. Consiliu Județean Bistrița-Năsăud

Domeniu de interes	Buget total eligibil (Euro)	Buget total nerambursabil (Euro)	% din totalul contractat la nivelul județului
Infrastructură drumuri Județene	145.747.161	142.831.672	93,82%
Patrimoniul cultural	4.499.969	4.409.970	2,90%
Servicii sociale	1.897.267	1.859.321	1,22%
Eficiență energetică	1.783.717	1.748.043	1,15%
Sănătate	1.412.603	1.384.351	0,91%

Tabel 10 Situația bugetelor pe domenii de interes în cadrul Consiliului Județean Bistrița-Năsăud

Consiliul Județean Bistrița-Năsăud a contactat proiecte în 5 domenii de interes. Principalul domeniu de interes care a contractat cel mai ridicat buget este - **Infrastructură drumuri Județene.**

6. Consiliu Județean Cluj

Domeniu de interes	Buget total eligibil (Euro)	Buget total nerambursabil (Euro)	% din totalul contractat la nivelul județului
Infrastructură drumuri Județene	129.145.978	126.563.058	88,45%
Patrimoniu cultural	5.913.936	5.795.657	4,05%
Servicii sociale	5.311.224	5.204.999	3,64%
Eficiență energetică	4.421.797	4.333.361	3,03%
Sănătate	2.360.534	1.189.295	0,83%

Tabel 11 Situația bugetelor pe domenii de interes în cadrul Consiliului Județean Cluj

Consiliul Județean Cluj a contactat proiecte în 5 domenii de interes. Principalul domeniu de interes care a contractat cel mai ridicat buget este - **Infrastructură drumuri Județene.**



UNIUNEA EUROPEANĂ



Instrumente Structurale
2014-2020

2. Municipii

ROREG | Asociația Agențiilor
pentru Dezvoltare Regională
din România

2.1. Analiza proiectelor contractate la nivel regional – Municipii

Numărul municipiilor care au contractat proiecte prin POR 2014 - 2020 în cadrul Regiunii Nord-Vest

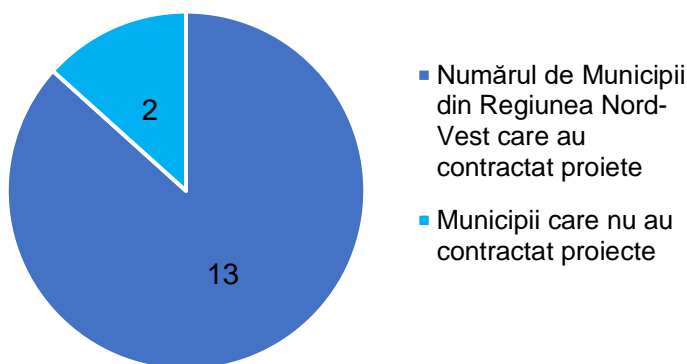


Figura 5 Numărul municipiilor care au contractat proiecte prin POR 2014 - 2020 în cadrul Regiunii Nord-Vest

În Regiunea de Dezvoltare **Nord-Vest** sunt 15 municipii, ceea ce reprezintă 14,56% din totalul municipiilor din România. În cadrul POR 2014 – 2020 **un număr de 13 municipii – 86,66%** au **contractat proiecte**, regiunea fiind plasată **sub media națională** de 93,2%, Municipiile Gherla și Huedin nu au contract proiecte .

Situația proiecte contractate pe județe în cadrul POR 2014-2020

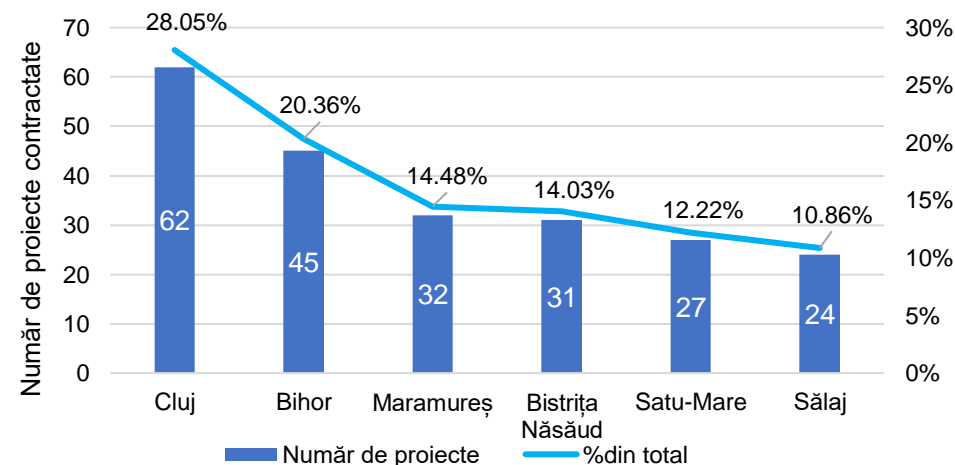


Figura 6 Situația proiecte contractate pe județe în cadrul POR 2014-2020

Municipiile din cele **6 județe** ale **Regiunii Nord-Vest** au contractat **221 proiecte**, plasând Regiunea Nord-Vest **pe locul I la nivel național**.

Media de proiecte **contractate/județ** este de **37**, situația pe județe este următoarea:

- Județul Cluj:** 28,05% - 62 de proiecte;
- Județul Bihor:** 20,36% - 45 de proiecte;
- Județul Maramureș:** 14,48% - 32 de proiecte;
- Județul Bistrița Năsăud:** 14,03% - 31 de proiecte;
- Județul Satu-Mare:** 12,22% - 27 de proiecte;
- Județul Sălaj:** 10,86% - 24 de proiecte.

2.2.Situația bugetului contractat

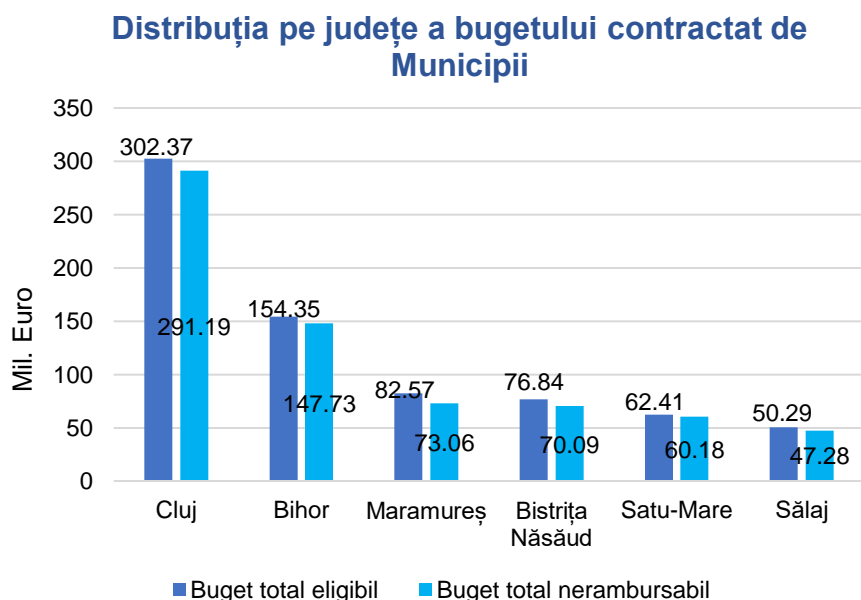


Figura 7 Distribuția pe județe a bugetului contractat de Municipii

Municipiile din cele 6 județe au contractat prin POR 2014-2020 un **buget total eligibil – 728.82 mil Euro** din care **689.52 mil Euro buget total nerambursabil**.

Media buget total nerambursabil contract la nivel regional de municipii – **401,57 mil Euro**.

Situația bugetului contractat la nivel județean poate fi observată în tabelul următor:

Județ	Buget total eligibil (Euro)	Buget total nerambursabil (Euro)	% din totalul contractat la nivelul Regiunii Nord-Vest	% din bugetul contractat la nivel național	% din bugetul POR 2014 - 2020
Cluj	302.365.747	291.185.588	42,23%	9,1%	3,47%
Bihor	154.348.562	147.725.007	21,42%	4,6%	1,76%
Maramureș	82.565.599	73.062.499	10,60%	2,3%	0,87%
Bistrița Năsăud	76.842.675	70.087.707	10,16%	2,2%	0,84%
Satu-Mare	62.414.152	60.180.065	8,73%	1,9%	0,72%
Sălaj	50.285.751	47.283.547	6,86%	1,5%	0,56%

Tabel 12 Situația bugetului contractat pe județe

Județul **Cluj** este plasat **pe primul loc, 42.23%** din totalul bugetului nerambursabil contractat la nivelul **Regiunii Nord-Vest** prin POR 2014-2020.

Bugetul total nerambursabil contractat de către municipiile din Regiunea Nord-Vest reprezintă **21.46%** din bugetul total nerambursabil contractat la nivel național prin POR 2014-2020 și **8.34%** din bugetul POR 2014-2020.

Media bugetului nerambursabil/județ din cadrul regiunii – **114.9 mil Euro**, sub media bugetului:

1. Maramureș;
2. Bistrița Năsăud;
3. Satu-Mare
4. Sălaj.

2.3. Situația proiectelor contractate de municipii

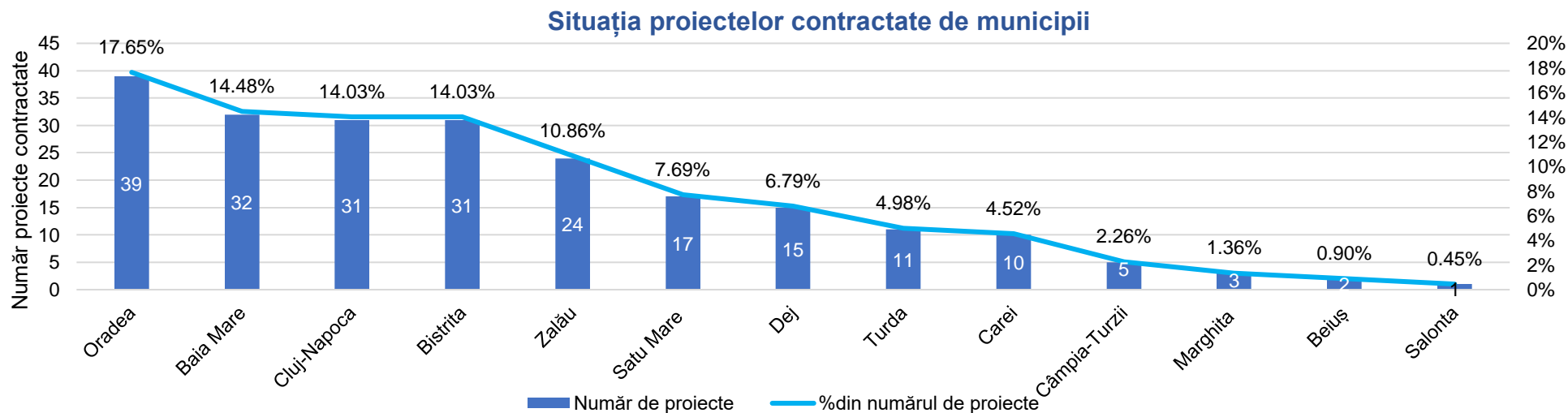


Figura 8 Situația proiectelor contractate de municipii

Municipiul Oradea a contractat un număr de 39 proiecte – 17,65% din totalul Regiunii Nord-Vest. Media proiectelor contractate/municipiu este de 13 proiecte, situația celor 15 municipii raportată la această medie este:

1. **Municipiul Oradea:** 39 de proiecte – 17,65%, **peste media;**
2. **Municipiul Baia Mare:** 32 de proiecte – 14,48%, **peste media;**
3. **Municipiul Cluj-Napoca:** 31 de proiecte – 14,03%, **peste media;**

4. **Municipiul Bistrița:** 31 de proiecte – 14,03%, **peste media;**
5. **Municipiul Zalău:** 24 de proiecte – 10,86%, **sub media;**
6. **Municipiul Satu-Mare:** 17 proiecte – 7,69%, **egală cu media;**
7. **Municipiul Dej:** 15 proiecte – 6,79%, **sub media;**
8. **Municipiul Turda:** 11 proiecte – 4,98%, **sub media;**
9. **Municipiul Carei:** 10 proiecte – 4,52%, **sub media;**
10. **Municipiul Câmpia-Turzii:** 5 proiecte – 2,26%, **sub media;**

11. **Municipiul Marghita:** 3 proiecte – 1,36%, **sub media;**
12. **Municipiul Beiuș:** 2 proiecte – 0,90%, **sub media;**
13. **Municipiul Salonta:** un proiect – 0,45%, **sub media.**
14. **Municipiul Roșiorii de Vede:** 4 proiecte – 3,67%, **sub media;**
15. **Municipiul Moreni:** 3 proiecte – 2,75%, **sub media;**
16. **Municipiul Oltenița:** un proiect – 0,92%, **sub media;**
17. **Municipiul Urziceni:** un proiect – 0,92%, **sub media.**

2.4.Situația bugetului contractat de către municipii

Situația bugetului nerambursabil contractat de către municipii

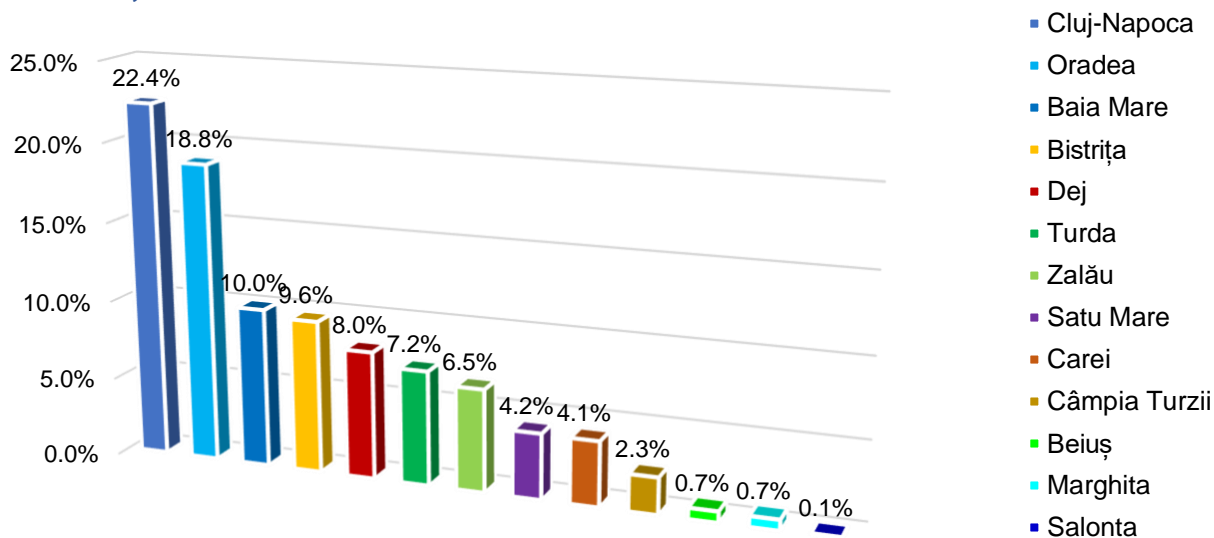


Figura 9 Situația bugetului nerambursabil contractat de către municipii

Municipiul Cluj-Napoca are cel mai mare buget nerambursabil contractat, situația bugetului celor 13 municipii se regăsește în Tabelul 13:

Municipiu	Buget total eligibil (Euro)	Buget total nerambursabil (Euro)	% din totalul contractat la nivelul regiunii Vest	% din totalul contractat la nivel național prin POR 2014 - 2020	% din totalul bugetului POR 2014 - 2020
Cluj-Napoca	171.365.446	162.997.529	23,6%	5,1%	1,95%
Oradea	143.628.041	137.218.897	19,9%	4,3%	1,64%
Baia Mare	82.565.599	73.062.499	10,6%	2,3%	0,87%
Bistrița	76.842.675	70.087.707	10,2%	2,2%	0,84%
Dej	59.849.218	58.652.234	8,5%	1,8%	0,70%
Turda	53.939.778	52.668.747	7,6%	1,6%	0,63%
Zalău	50.285.751	47.283.547	6,9%	1,5%	0,56%
Satu Mare	31.665.410	30.252.890	4,4%	0,9%	0,36%
Carei	30.748.742	29.927.175	4,3%	0,9%	0,36%
Câmpia Turzii	17.211.304	16.867.078	2,4%	0,5%	0,20%
Beiuș	5.126.157	5.023.634	0,7%	0,2%	0,06%
Marghita	4.941.050	4.842.229	0,7%	0,2%	0,06%
Salonta	653.313	640.247	0,1%	0,02%	0,01%

Tabel 13 Situația bugetului în cadrul celor 13 municipii

Media bugetului total nerambursabil/municipiu este de 53,04 mil Euro. Peste această medie sunt 5 Municipii - Cluj-Napoca, Oradea, Baia-Mare, Dej, Turda

2.5. Domenii de interes la nivel județean

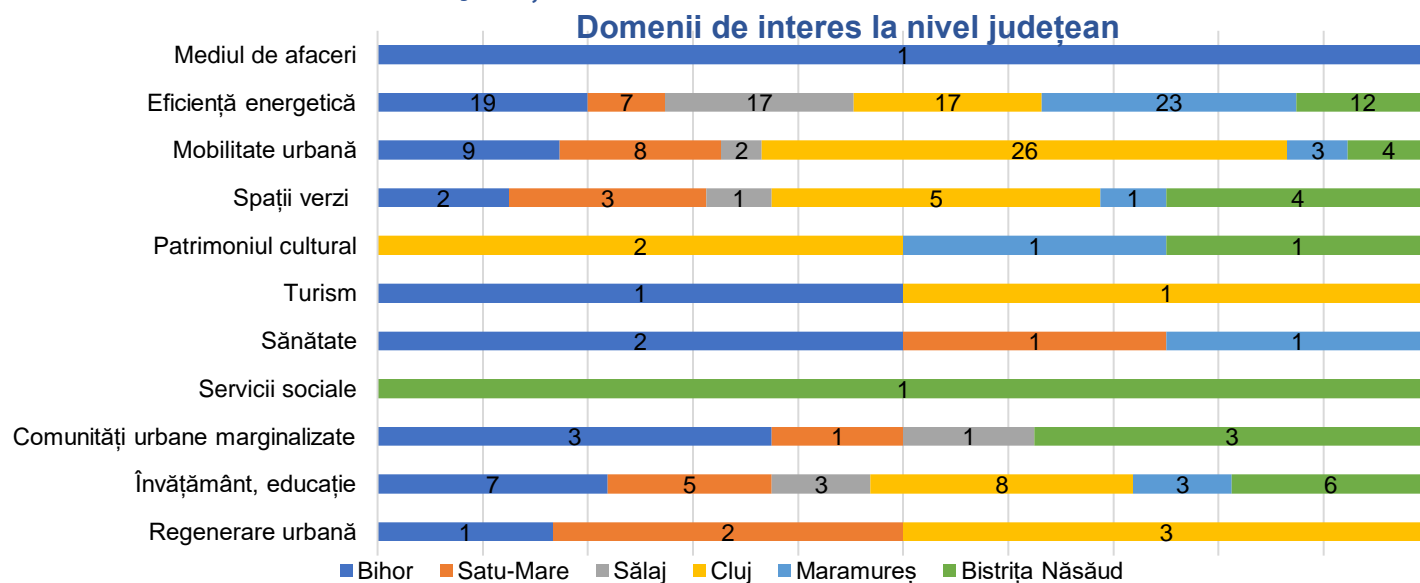


Figura 10 Domenii de interes la nivel județean

1. Mediul de afaceri: Județul Bihor a contractat **un singur proiect** în cadrul acestui domeniu de interes în POR 2014-2020;

2. Eficiență Energetică: Toate cele 6 județe au contractat proiecte în cadrul acestui domeniu, 95 de proiecte în total

Județe	Număr de proiecte	% din totalul proiectelor/ domeniu
Cluj	26	27,3%
Bihor	9	9,8%
Satu-Mare	8	8,4%
Bistrița Năsăud	4	4,2%
Maramureș	3	3,1%
Sălaj	2	2,1%

Tabel 14 Situația proiectelor contractate - Eficiență Energetică

3. Mobilitate urbană: Toate cele 6 județe au contractat proiecte în cadrul acestui domeniu de interes, 52de proiecte în total.

Județe	Număr de proiecte	% din totalul proiectelor/ domeniu
Cluj	26	50%
Bihor	9	17,3%
Satu-Mare	8	15,4%
Bistrița Năsăud	4	7,7%
Maramureș	3	5,8%
Sălaj	2	3,8%

Tabel 15 Situația proiectelor contractate - Mobilitate urbană

4. Spații verzi: Toate cele 6 județe au contractat proiecte în cadrul acestui domeniu, 16 proiecte în total.

Județe	Număr de proiecte	% din totalul proiectelor/ domeniu
Cluj	5	31,3%
Bistrița Năsăud	4	25%
Satu-Mare	3	18,7%
Bihor	2	12,5%
Sălaj	1	6,2%
Maramureș	1	6,3%

Tabel 16 Situația proiectelor contractate - Spații verzi

5.Patrimoniul cultural: 3 din cele 6 județe au contractat proiecte în cadrul acestui domeniu de interes, 4 proiecte în total.

Județe	Număr de proiecte	% din totalul proiectelor/ domeniu
Cluj	2	50%
Maramureș	1	25%
Teleorman	1	33,3%

Tabel 17 Situația proiectelor contractate - Patrimoniul cultural

6.Patrimoniul cultural: 2 din cele 6 județe au contractat proiecte în cadrul acestui domeniu de interes, 2 proiecte în total.

Județe	Număr de proiecte	% din totalul proiectelor/ domeniu
Bihor	2	50%
Satu-Mare	1	25%

Figura 11 Situația proiectelor contractate - Turism

7.Sănătate 3 din cele 6 județe au contractat proiecte în cadrul acestui domeniu de interes, 4 de proiecte în total.

Județe	Număr de proiecte	% din totalul proiectelor/ domeniu
Bihor	2	50%
Satu-Mare	1	25%
Maramureș	1	25%

Tabel 18 Situația proiectelor contractate - Sănătate

8.Servicii sociale: Județul Bistrița Năsăud a contractat **un singur proiect** în cadrul acestui domeniu de interes în POR 2014-2020;

9.Comunități urbane marginalizate: 4 din cele 6 județe au contractat proiecte în cadrul acestui domeniu, 8 proiecte în total

Județe	Număr de proiecte	% din totalul proiectelor/ domeniu
Bihor	3	37,5%
Bistrița Năsăud	3	37,5%
Satu-Mare	1	12,5%
Sălaj	1	12,5%

Tabel 19 Situația proiectelor contractate - Comunități urbane marginalizate

10.Învățământ, educație: 6 județe au contractat proiecte în cadrul acestui domeniu de interes, 17 de proiecte în total.

Județe	Număr de proiecte	% din totalul proiectelor/ domeniu
Cluj	5	31,3%
Bistrița Năsăud	4	25%
Satu-Mare	3	18,7%
Bihor	2	12,5%
Sălaj	1	6,2%
Maramureș	1	6,3%

Tabel 20 Situația proiectelor contractate - Învățământ, educație

11.Regenerare urbană: 3 județe au contractat proiecte în cadrul acestui domeniu de interes, 6 de proiecte în total.;

Județe	Număr de proiecte	% din totalul proiectelor/ domeniu
Cluj	3	50%
Satu-Mare	2	33,3%
Bihor	1	16,7%

Tabel 21 Situația proiectelor contractate - Regenerare urbană

În cadrul celor 6 județe ale Regiunii Nord-Vest se poate observa că un **procent majoritar** dintre municipii au contract proiecte pentru **2 domenii principale:**

- **Eficiență energetică – 94** de proiecte;
- **Mobilitate urbană – 52** de proiecte.

Cele 2 domenii de interes principale reprezintă **66,06% din totalul proiectelor** contractate.

2.6. Situația bugetului pe domenii la nivel județean

Situația bugetului pe domenii la nivel județean

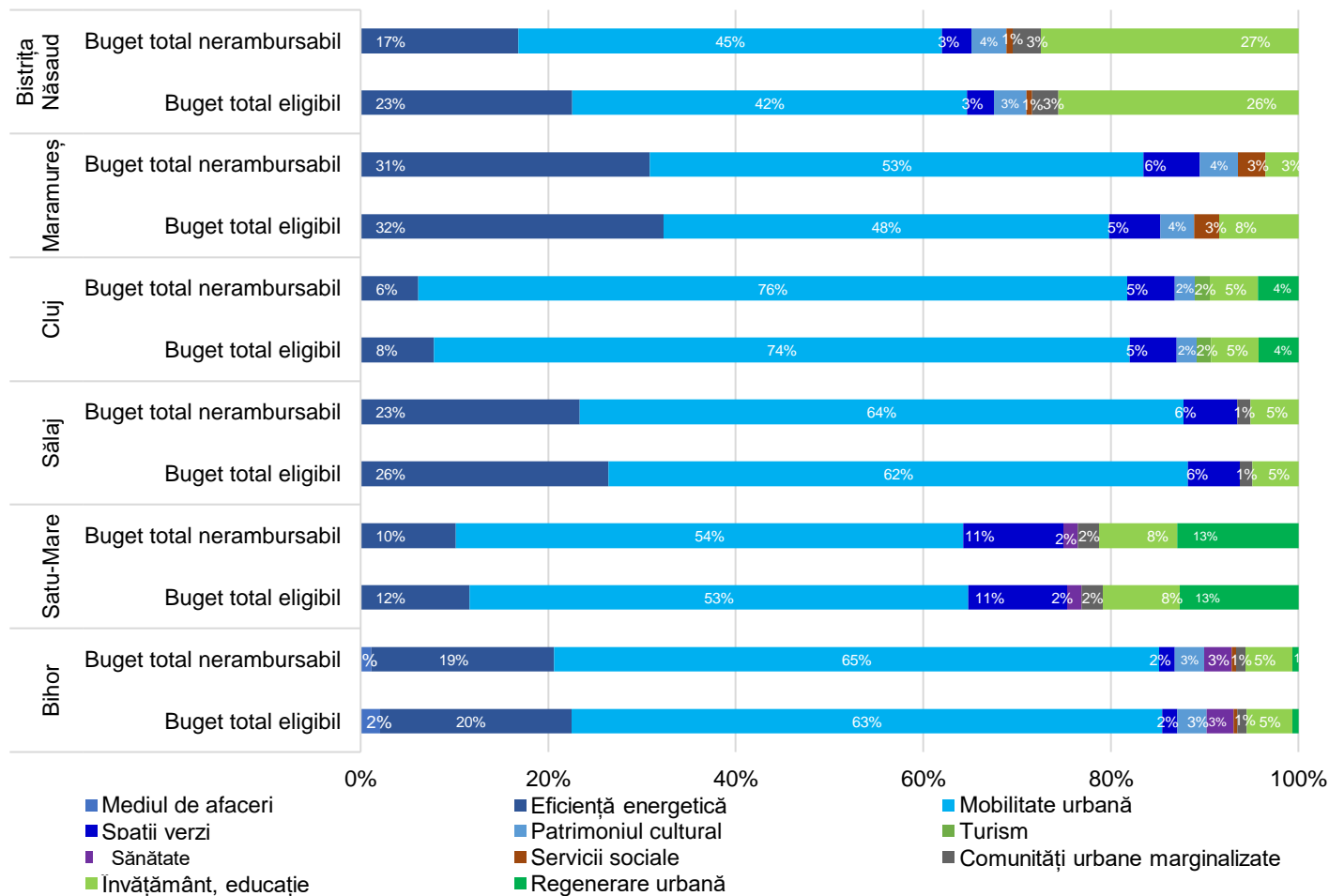


Figura 12 Situația bugetului pe domenii la nivel județean

Din grafic se poate observa că **Județul Bihor** a contractat proiecte în cele mai multe domenii de interes, situația bugetului în cadrul celor 6 județe este:

1. Bistrița Năsăud

Domeniu de interes	Buget total eligibil (Euro)	Buget total nerambursabil (Euro)	% din totalul contractat la nivelul județului
Mobilitate urbană	32.314.560	31.668.268	45,2%
Învățământ, educație	19.643.185	19.250.321	27,5%
Eficiență energetică	17.350.698	11.785.569	16,8%
Patrimoniul cultural	2.665.515	2.612.205	3,7%
Spații verzi	2.238.952	2.194.173	3,1%
Comunități urbane marginalizate	2.165.703	2.122.389	3,0%

Tabel 22 Situația bugetelor pe domenii de interes în cadrul Județului Bistrița Năsăud

Județul Bistrița Năsăud a contactat proiecte în **6 domenii de interes**. **Principalul domeniu de interes** care a contractat cel mai ridicat buget este - **Mobilitate urbană**, urmat de domeniul **Învățământ, educație**. Cele **2 domenii** cu un buget total eligibil în valoarea de 51,955 mil Euro din care un **buget total nerambursabil 50,918 mil Euro - 72,6%** din totalul bugetului contractat la nivelul Județului Bistrița Năsăud.

2. Maramureș

Domeniu de interes	Buget total eligibil (Euro)	Buget total nerambursabil (Euro)	% din totalul contractat la nivelul județului
Mobilitate urbană	39.241.590	38.456.758	52,6%
Eficiență energetică	26.664.577	22.551.999	30,9%
Spații verzi	4.483.779	4.394.103	6,0%
Patrimoniul cultural	3.012.189	2.951.946	4,0%
Învățământ, educație	6.955.078	2.543.476	3,5%
Sănătate	2.208.386	2.164.218	3,0%

Tabel 23 Situația bugetelor pe domenii de interes în cadrul Județului Maramureș

Județul Prahova a contactat proiecte în **6 domenii de interes**. **Principalul domeniu de interes** care a contractat cel mai ridicat buget este - **Mobilitate urbană**, urmat de domeniul **Eficienței Energetice**. Cele **2 domenii** au contractat un buget total eligibil – 65,906 mil Euro din care un **buget total nerambursabil – 61,008 mil Euro - 83,5%** din total bugetului nerambursabil contractat în **Județul Maramureș**.

3. Cluj

Domeniu de interes	Buget total eligibil (Euro)	Buget total nerambursabil (Euro)	% din totalul contractat la nivelul județului
Mobilitate urbană	224.492.585	220.002.733	75,6%
Eficiență energetică	23.545.735	17.942.021	6,2%
Învățământ, educație	15.402.963	15.094.903	5,2%
Spații verzi	15.163.670	14.860.396	5,1%
Regenerare urbană	12.725.006	12.470.506	4,3%
Patrimoniul cultural	6.378.650	6.251.033	2,1%
Turism	4.657.137	4.563.994	1,6%

Tabel 24 Situația bugetelor pe domenii de interes în cadrul Județului Cluj

Județul Cluj a contactat proiecte în **7 domenii de interes**. **Principalul domeniu de interes** care a contractat cel mai ridicat buget este - **Mobilitate urbană**, urmat de domeniul **Eficiență Energetică**. Cele **2 domenii** au contractat un buget total eligibil în valoarea de 248,03 mil Euro din care **buget total nerambursabil 237,94 mil Euro - 81,7%** din totalul bugetului contractat la nivelul **Județului Cluj**.

4. Sălaj

Domeniu de interes	Buget total eligibil (Euro)	Buget total nerambursabil (Euro)	% din totalul contractat la nivelul județului
Mobilitate urbană	31.057.733	30.436.578	64,4%
Eficiență energetică	13.306.354	11.043.737	23,4%
Spații verzi	2.773.040	2.717.580	5,7%
Învățământ, educație	2.456.931	2.407.792	5,1%
Comunități urbane marginalizate	691.694	677.860	1,4%

Tabel 25 Situația bugetelor pe domenii de interes în cadrul Județului Sălaj

Județul Sălaj a contactat proiecte în **5 domenii de interes**. **Principalul domeniu de interes** care a contractat cel mai ridicat buget este - **Mobilitate urbană**, urmat de domeniul **Eficiență Energetică**. **Cele 2** domenii au contractat un buget total eligibil în valoarea de 44,364 mil Euro din care un **buget total nerambursabil în valoarea de 41,480 mil Euro - 87,72%** din totalul bugetului contractat la nivelul Județului Sălaj.

5. Satu-Mare

Domeniu de interes	Buget total eligibil (Euro)	Buget total nerambursabil (Euro)	% din totalul contractat la nivelul județului
Mobilitate urbană	33.191.453	32.527.624	54,1%
Regenerare urbană	7.912.178	7.753.934	12,9%
Spații verzi	6.568.535	6.437.164	10,7%
Eficiență energetică	7.257.952	6.126.989	10,2%
Învățământ, educație	5.122.749	5.020.294	8,3%
Comunități urbane marginalizate	1.409.343	1.381.156	2,3%
Sănătate	951.942	932.903	1,6%

Tabel 26 Situația bugetelor pe domenii de interes în cadrul Județului Satu-Mare

Județul Satu-Mare a contactat proiecte în **7 domenii de interes**. **Principalul domeniu de interes** care a contractat cel mai ridicat buget este - **Mobilitate urbană**, urmat de domeniul **Regenerare urbană, educație**. **Cele 2** domenii au contractat un buget total eligibil în valoarea de 41,103 mil Euro din care **buget total nerambursabil – 40,281 mil Euro - 66,9%** din totalul bugetului contractat la nivelul Județului Satu-Mare

6. Județul Bihor

Domeniu de interes	Buget total eligibil (Euro)	Buget total nerambursabil (Euro)	% din totalul contractat la nivelul județului
Mobilitate urbană	97.310.441	95.364.233	64,56%
Eficiență energetică	31.471.626	28.757.275	19,47%
Învățământ, educație	7.504.902	7.354.804	4,98%
Patrimoniul cultural	4.785.270	4.689.564	3,17%
Sănătate	4.413.425	4.325.157	2,93%
Spații verzi	2.474.414	2.424.925	1,64%
Mediul de afaceri	3.201.429	1.685.735	1,14%
Comunități urbane marginalizate	1.528.412	1.497.844	1,01%
Regenerare urbană	1.005.329	985.223	0,67%
Servicii sociale	653.313	640.247	0,43%

Tabel 27 Situația bugetelor pe domenii de interes în cadrul Județului Bihor

Județul Bihor a contactat proiecte în **10 domenii de interes**. **Principalul domeniu de interes** care a contractat cel mai ridicat buget este - **Mobilitate urbană**, urmat de domeniul **Eficiență energetică**. Cele **2 domenii** au contractat un buget total eligibil în valoarea de 128,78 mil Euro din care **buget total nerambursabil 124,12 mil Euro- 84,02%** din totalul bugetului contractat la nivelul **Județului Bihor**.

2.7. Județul Cluj

Municipiile din județul **Cluj** au **contractat 62 de proiecte** în POR 2014 - 2020.

Județul Cluj este pe **primul loc** la numărul de proiecte contractate din cadrul Regiunii Nord-Vest, fiind **peste media** de 37 de proiecte contractate/județ din cadrul Regiunii și **peste media** de la nivel național de 26 de proiecte contractate la nivelul celor 41 de județe ale României.

Numărul de proiecte contractate de către municipiile prezente în județul Cluj

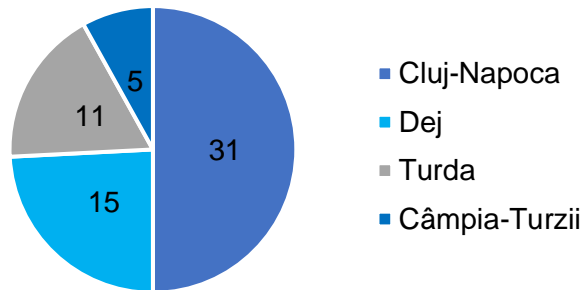


Figura 13 Numărul de proiecte contractate de către municipiile din Județul Cluj

Municipiul Cluj-Napoca a contractat cele mai multe proiecte – **31** - **50%** din **totalul** proiectelor **contractate** în cadrul județului **Cluj**, **peste media** de **17 proiecte contractate/municipiu** în cadrul Regiunii **Nord-Vest**, urmat de:

1. **Municipiul Dej**: 24,19% - 15 proiecte, **sub medie**;
2. **Municipiul Turda**: 17,74% - 11 proiecte, **sub medie**;
3. **Municipiul Câmpia-Turzii**: 8,06% - 5 proiecte, **sub medie**;

Situația bugetului în cadrul Municipiilor din Județul Prahova

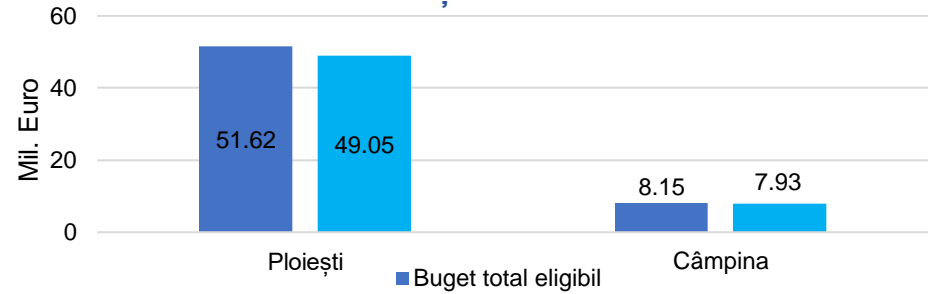


Figura 14 Situația bugetului în cadrul municipiilor din Județul Cluj

Municipiul Cluj-Napoca a contractat cel mai mare buget prin cadrul POR 2014 – 2020: buget total eligibil - 171.365.446 € din care un buget total nerambursabil - 162.997.529 € ceea ce reprezintă **55,98%** din bugetul total nerambursabil contractat în cadrul **Județul Cluj**, situația celorlalte 3 municipii este:

- **Municipiul Dej** este plasat pe **locul 2**, cu un buget total eligibil de 59.849.218 € din care un buget total nerambursabil - 58.652.233 € - **20,14%**,
- **Municipiul Turda** este plasat pe **locul 3** cu un buget total eligibil de 53.939.777 € din care un buget total nerambursabil - 52.668.746€ - **18,09%**;
- **Municipiul Câmpia Turzii** este plasat pe **locul 4** cu un buget total eligibil de 17.211.304 € din care un buget total nerambursabil - 16.867.078 € - **5,79%**.

Numărul de proiecte pe categorii de domenii în cadrul Județului Cluj

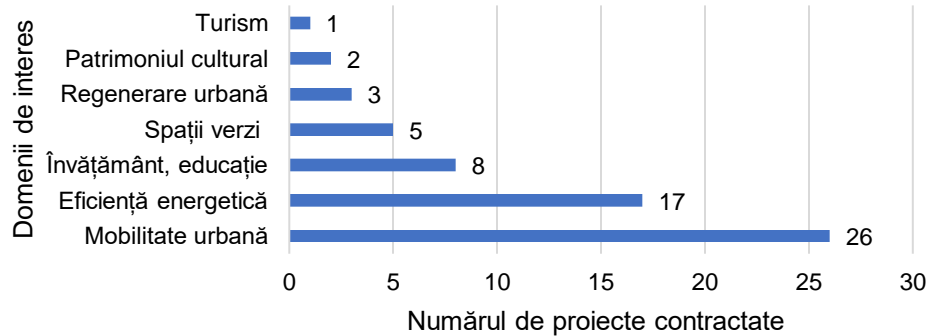


Figura 15 Numărul de proiecte contractate pe domenii în Județul Cluj

Cele mai multe proiecte au fost **contractate** pe **un domeniu de interes principal – Mobilitate urbană** - 41,9%, **peste media/domeniu specific de 9 proiecte contractate.**

Situația celorlalte domenii raportată la media/domeniu specific din Regiunea Nord-Vest este:

- 1. Eficiență energetică** – 27,4%, **peste media** de 16 proiecte;
- 2. Învățământ, educație** – 12,9%, **peste media** de 5 proiecte;
- 3. Spații verzi** – 8,1%, **peste media** de 3 proiecte;
- 4. Regenerare urbană** – 4,8%, **peste media** de 2 proiecte;
- 5. Patrimoniul cultural** - 3,2%, **peste media** de 2 proiecte;
- 6. Turism** – 1,6%, **egal cu media** de un proiect.

Situația bugetului pe domeniilor de interes în cadrul Județului Cluj

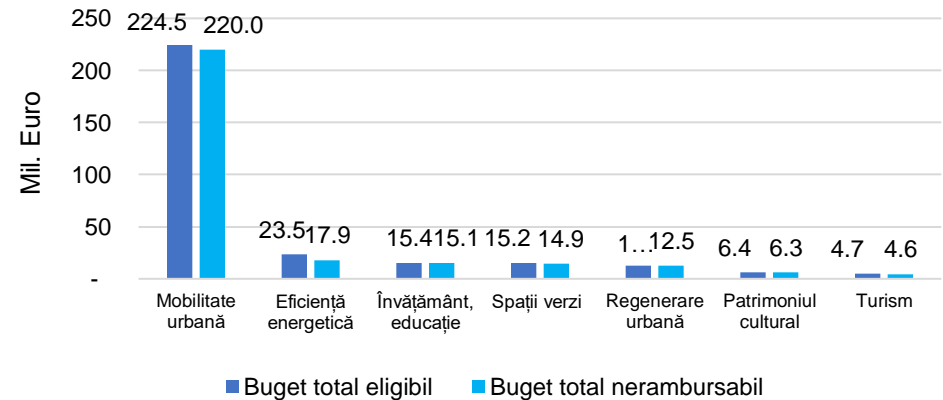


Figura 16 Situația bugetului pe domenii de interes în cadrul Județului Cluj

Pe domeniul - **Mobilitate urbană** în cadrul **Județului Cluj** s-a contractat **cel mai mare buget** în cadrul POR 2014 - 2020 - 75,55% din totalul județului, **peste media regională** de 74,74 mil Euro/domeniu de interes, restul celor 6 domenii au următoarele ponderi:

- 1. Eficiență energetică** – 6,16%, **peste media** de 16,36 mil Euro;
- 2. Învățământ. Educație** – 5,18%, **peste media** de 8,16 mil Euro;
- 3. Spații verzi** – 4,28%, **peste media** de 5,5 mil Euro;
- 4. Regenerare urbană** – 4,28%, **peste media** de 7,06 mil Euro;
- 5. Patrimoniul cultural** – 2,15%, **peste media** de 4,12 mil Euro;
- 6. Turism** – 1,57%.

2.8. Județul Bihor

Municipiile din județul **Botoșani** au **contractat 45 proiecte** în POR 2014 - 2020.

Județul Bihor este **locul II** la numărul de proiecte contractate din cadrul **Regiunii Nord-Vest**, fiind **peste media** de 37 de proiecte contractate/județ din cadrul Regiunii și **peste media** de la nivel național de 26 de proiecte contractate la nivelul celor 41 de județe ale României.

Numărul de proiecte contractate de către municipiile prezente în județul Bihor

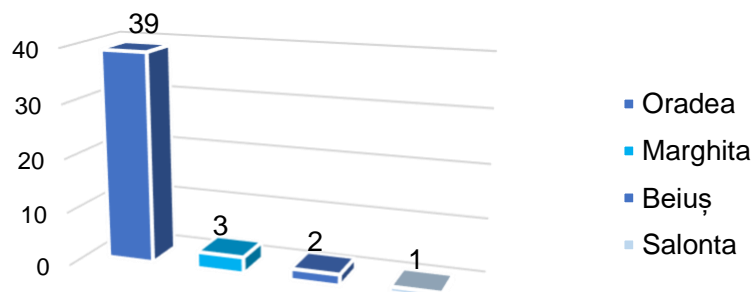


Figura 17 Numărul de proiecte contractate de către municipiile din Județul Bihor

Municipiul Oradea a contractat cele mai multe proiecte – **39** - **86,66%** din **totalul** proiectelor **contractate** în cadrul județului **Bihor**, **peste media** de **17 proiecte contractate/municipiu** în cadrul Regiunii Nord-Vest, urmat de:

1. **Municipiul Marghita**: 6,66% - 3 proiecte, **sub media**;
2. **Municipiul Beiuș**: 4,33% - 2 proiecte, **sub media**;
3. **Municipiul Salonta**: 2,22% - un proiecte, **sub media**;

Situația bugetului în cadrul municipiilor din Județul Bihor




Figura 18 Situația bugetului în cadrul municipiilor din Județul Bihor

Municipiul Oradea a contractat cel mai mare buget prin cadrul POR 2014 – 2020: buget total eligibil - 143.628.041 € din care un buget total nerambursabil - 137.218.896 € ceea ce reprezintă **92,89%** din bugetul total nerambursabil contractat în cadrul **Județul Bihor**, situația celorlalte 3 municipii este:

- **Municipiul Beiuș** este plasat **pe locul 2**, cu un buget total eligibil de 5.126.157 € din care un buget total nerambursabil - 5.023.634 € - **3,4%**;
- **Municipiul Marghita** este plasat pe **locul 3** cu un buget total eligibil de - 4.941.050 € din care un buget total nerambursabil - 4.842.229 € - **3,28%**;
- **Municipiul Salonta** este plasat pe **locul 4** cu un buget total eligibil de 653.313 € din care un buget total nerambursabil - 640.247 € - **0,43%**.



UNIUNEA EUROPEANĂ



Instrumente Structurale
2014-2020

Numărul de proiecte contractate pe categorii de domenii în cadrul Județului Bihor

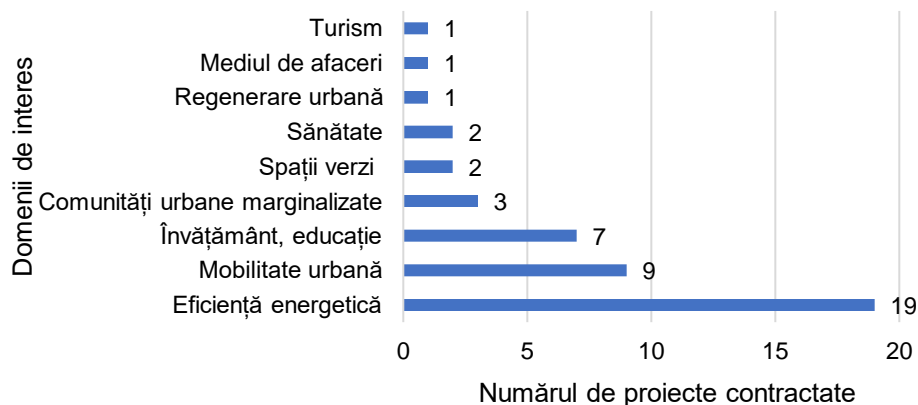


Figura 19 Numărul de proiecte contractate pe domenii în Județul Bihor

Cele mai multe proiecte au fost **contractate pe un domeniu de interes principal – Eficiență Energetică – 42%, peste media/domeniu** specific de 16 proiecte contractate.

Situația celorlalte domenii raportată la media/domeniu specific din Regiunea Nord-Vest este:

- Mobilitate urbană** – 20%, **egal cu media** de 9 proiecte;
- Învățământ, educație** – 15,6%, **peste media** de 5 proiecte;
- Comunități urbane marginalizate** – 6,7%, **peste media** de 2 proiecte;
- Spații verzi** – 4,4%, **sub media** de 3 proiecte;
- Sănătate** – 4,4%, **peste media** de un proiect;
- Regenerare urbană** – 2,2%, **peste media** de 2 proiecte;
- Mediul de afaceri** – 2,2%, **egal cu media** de un proiect
- Turism** – 1,6%, **egal cu media** de un proiect.

Situația bugetului pe domeniilor de interes în cadrul Județului Bihor

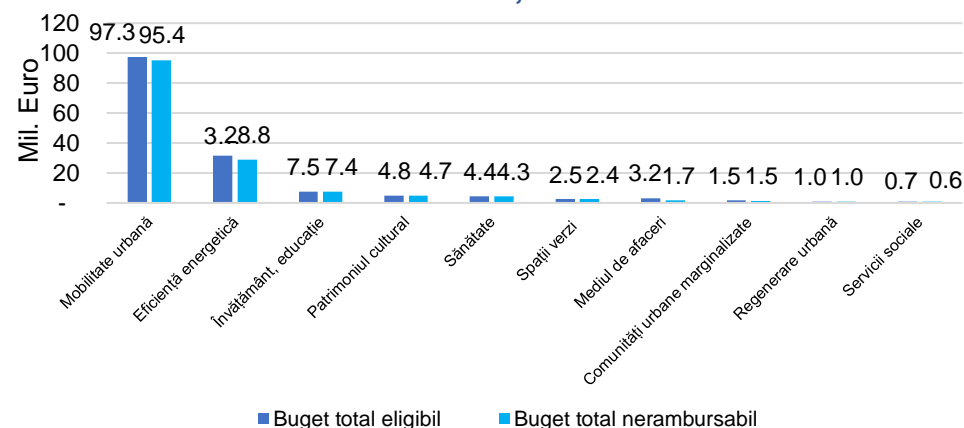


Figura 20 Situația bugetului pe domeniilor de interes în cadrul Județului Bihor

Pe domeniul - **Mobilitate urbană** în cadrul **Județului Bihor** s-a contractat **cel mai mare buget** în cadrul POR 2014 - 2020 - 64,56% din totalul județului, **peste media regională** de 75,13 mil Euro/domeniu de interes, restul celor 9 domenii au următoarele ponderi:

- Eficiență energetică** – 19,47%, **peste media** de 16,36 mil Euro;
- Învățământ. Educație** – 4,98%, **sub media** de 8,16 mil Euro;
- Patrimoniul cultural** – 3,17%, **peste media** de 4,12 mil Euro;
- Sănătate** – 2,93%, **sub media** de 7,42 mil Euro;
- Spații verzi** – 1,64%, **sub media** de 5,5 mil Euro;
- Mediul de afaceri** – 1,14%.
- Comunități urbane marginalizate** – 1,01%, **sub media** de 5,67 mil Euro;
- Regenerare urbană** – 0,67%, **sub media** de 7,06 mil Euro;
- Servicii sociale** – 0,43%, **sub media** de 1,09 mil Euro.

2.9. Județul Maramureș

Municipiul Baia Mare a contractat un număr **de 32 de proiecte**, **peste media** de 17 proiecte contractate/municipiu din cadrul Regiunii Nord-Vest. Municipiul Sighetu Marmăției nu necontractând niciun proiect în cadrul POR 2014 – 2020.

Județul Maramureș este **locul III** la numărul de proiecte contractate din cadrul Regiunii Nord-Vest, fiind **sub media** de 37 de proiecte contractate/județ din cadrul Regiunii și **peste media** de la nivel național de 26 de proiecte contractate la nivelul celor 41 de județe ale României.

Situația bugetului în cadrul Municipiului Baia Mare

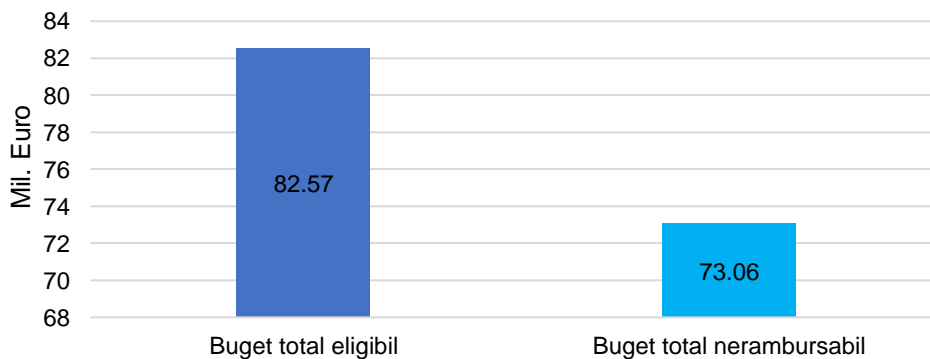


Figura 21 Situația bugetului în cadrul Municipiului Baia Mare

Municipiul Baia Mare a prin cadrul POR 2014 – 2020: buget total eligibil - 82.565.598 din care un buget total nerambursabil - 73.062.499 € - **10,6%** din bugetul total nerambursabil contractat de către Regiunea **Nord-Vest**.

Numărul de proiecte pe categorii de domenii în cadrul Municipiului Baia Mare

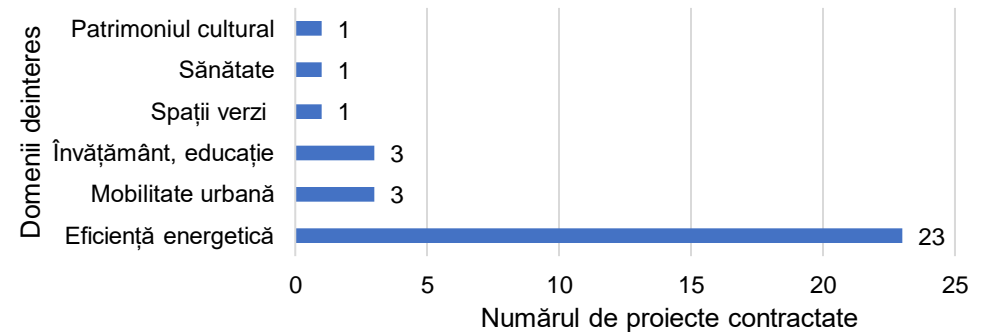


Figura 22 Numărul de proiecte pe categorii de domenii în cadrul Municipiului Baia Mare

Cele mai multe proiecte au fost contractate de domeniul – **Eficienței Energetice** – 71,9% fiind **peste media** regională de 16 proiecte contractate/domeniu specific. Situația celorlalte domenii raportată la media/domeniu specific din Regiunea Nord-Vest este:

1. **Mobilitate urbană** – 9,4%, **sub media** de 9 proiecte;
2. **Învățământ, educație** – 9,4%, **sub media** de 5 proiecte;
3. **Spații verzi** – 3,1%, **sub media** de 3 proiecte;
4. **Sănătate** – 3,1%, **egal cu** de un proiect;
5. **Patrimoniul cultural** – 3,1%, **egal cu** de un proiect

Situația bugetului pe domeniilor de interes în cadrul Municipiului Baia Mare

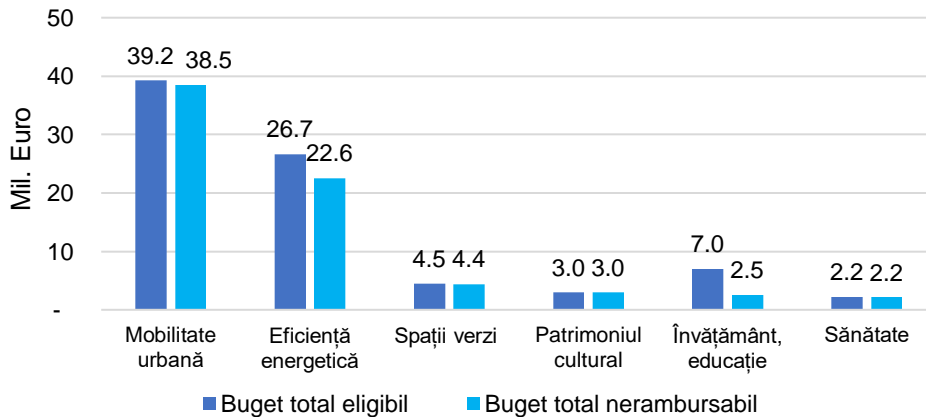


Figura 23 Situația bugetului pe domeniilor de interes în cadrul Municipiului Baia Mare

Pe domeniul - **Mobilitate urbană** în cadrul **Municipiului Baia Mare** s-a contractat **cel mai mare buget** în cadrul POR 2014 - 2020 - 52,64% din totalul județului, **sub media regională** de 75,13 mil Euro/domeniu de interes, restul celor 5 domenii au următoarele ponderi:

- Eficiență energetică** – 30,9%, **peste media** de 16,36 mil Euro;
- Spații verzi** – 6%, **sub media** de 5,5 mil Euro;
- Patrimoniul cultural** – 4%, **sub media** de 4,12 mil Euro
- Învățământ. Educație** – 3,5%, **sub media** de 8,16 mil Euro
- Sănătate** – 3%, **sub media** de 7,42 mil Euro;

2.10. Județul Satu-Mare

Municipiile din județul **Satu-Mare** au **contractat 27 proiecte** în POR 2014 - 2020.

Județul Satu-Mare este **locul V** la numărul de proiecte contractate din cadrul Regiunii Nord-Vest, fiind **sub media de 37 de proiecte contractate/județ** din cadrul Regiunii și **peste media de la nivel național de 26 de proiecte** contractate la nivelul celor 41 de județe ale României.

Numărul de proiecte contractate de către municipiile prezente în județul Satu-Mare

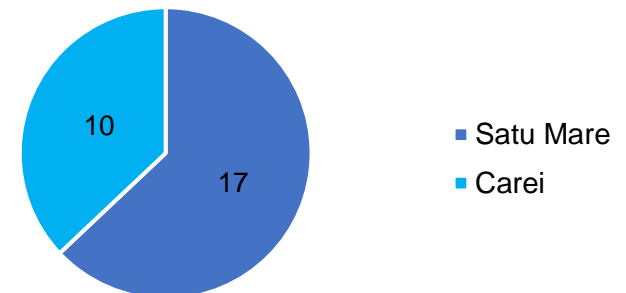


Figura 24 Numărul de proiecte contractate de către municipiile din Județul Satu-Mare

Municipiul Satu Mare a contractat cele mai multe proiecte – **17**, ceea ce reprezintă **63%** din **totalul** proiectelor **contractate** în cadrul județului **Satu-Mare**, numărul de proiecte contractat fiind **egal cu media de 17 proiecte contractate/municipiu** în cadrul Regiunii Nord-Vest, urmat de:

- Municipiul Carei:** 37,03% - 10 proiecte, **sub media**;

Situația bugetului în cadrul Municipiilor din județul Satu-Mare

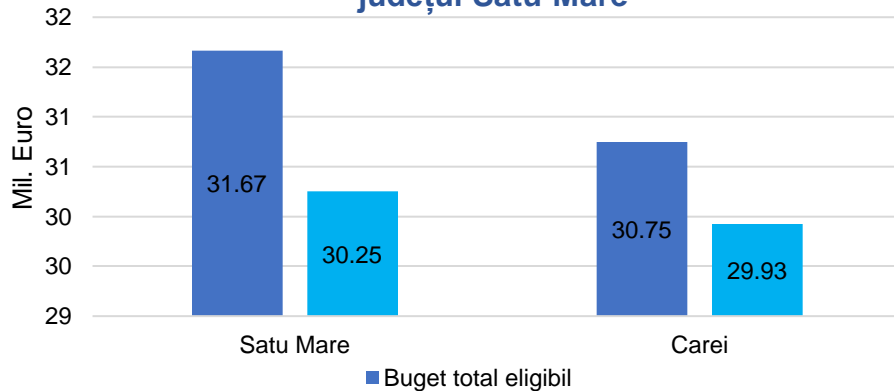


Figura 25 Situația bugetului în cadrul Municipiilor din Județul Satu-Mare

Municipiul Satu Mare a contractat cel mai mare buget prin cadrul POR 2014 – 2020: buget total eligibil - 31.665.409 € din care un buget total nerambursabil - 30.252.889 € ceea ce reprezintă **50,27%** din bugetul total nerambursabil contractat în cadrul **Județul Satu Mare**, fiind urmat de:

Municipiul Carei este plasat pe **locul 2**, cu un buget total eligibil de 30.748.742 € din care un buget total nerambursabil - 29.927.174 € - **49,73%**.

Numărul de proiecte pe categorii de domenii în cadrul Județul Satu-Mare

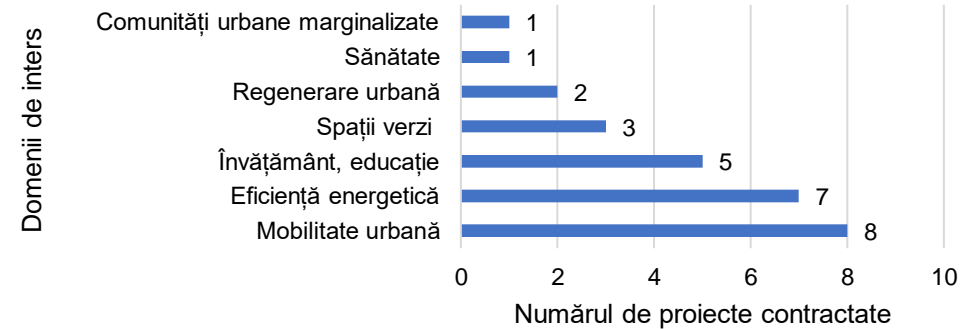


Figura 26 Numărul de proiecte pe categorii de domenii în cadrul Județului Satu-Mare

cele mai multe proiecte au fost **contractate** de domeniul **Mobilitate urbană** – 29,6% fiind **sub media** regională de 9 proiecte contractate/domeniu specific.

- 1. Eficiență energetică** – 25,9%, **sub media** de 16 proiecte contractate;
- 2. Învățământ, educație** – 18,5%, **egal cu media** de 5 proiecte;
- 3. Spații verzi** – 11%%, **egal cu media** de 3 proiecte;
- 4. Regenerare urbană** – 7,4%, **egal cu media** de 2 proiecte;
- 5. Sănătate** – 3,7%, **egal cu media** de un proiect;
- 6. Comunități urbane marginalizate** – 3,7%, **sub media** de 2 proiecte;



UNIUNEA EUROPEANĂ

Situația bugetului pe domeniilor de interes în cadrul Județului Satu-Mare

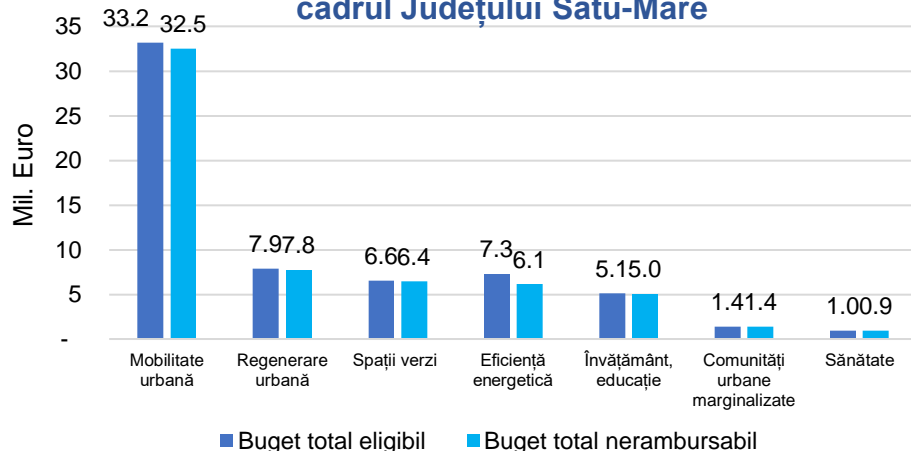


Figura 27 Situația bugetului pe domenii de interes în cadrul Județului Călărași

Pe domeniul - **Mobilitate urbană** în cadrul **Județului Satu Mare** s-a contractat **cel mai mare buget** în cadrul POR 2014 - 2020 – 54,05% din totalul județului, **sub media regională** de 75,13 mil Euro/domeniu de interes, restul celor 6 domenii au următoarele ponderi:

1. **Regenerare urbană** – 12,88%, **peste media** de 7,06 mil Euro;
2. **Spații verzi** – 10,7%, **peste media** de 5,5 mil Euro;
3. **Eficiență energetică** – 10,18%, **sub media** de 16,36 mil Euro;
4. **Învățământ. Educație** – 8,34%, **sub media** de 8,16 mil Euro;
5. **Comunități urbane marginalizate** – 2,3%, **sub media** de 5,67 mil Euro;
6. **Sănătate** – 1,55%, **sub media** de 7,42 mil Euro;



2.11. Județul Bistrița Năsăud

Municipiul Bistrița Năsăud au **contractat 31 proiecte** în POR 2014 - 2020.

Județul Bistrița Năsăud este locul **IV** la numărul de proiecte contractate din cadrul Regiunii Nord-Vest, fiind **sub** media de 37 de proiecte contractate/județ din cadrul Regiunii și **peste media** de la nivel național de 26 de proiecte contractate la nivelul celor 41 de județe ale României.



Instrumente Structurale
2014-2020

Situația bugetului în cadrul Municipiului Bistrița

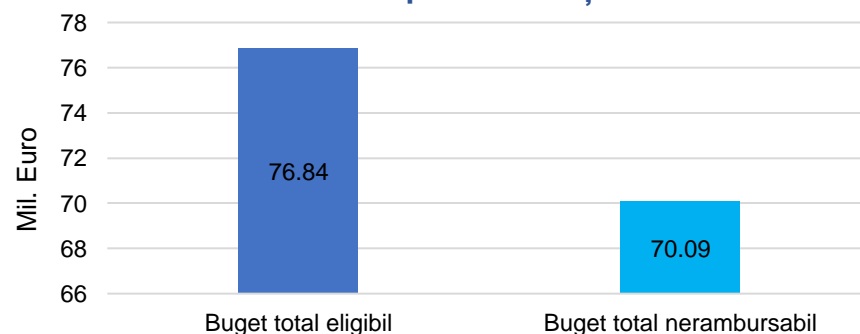


Figura 28 Numărul de proiecte contractate de către municipiile din Municipiul Bistrița

Municipiul Bistrița a prin cadrul POR 2014 – 2020: buget total eligibil - 76.842.674 din care un buget total nerambursabil - 70.087.706 € reprezentând **10,16%** din bugetul total nerambursabil contractat de către Regiunea **Nord-Vest**.

Numărul de proiecte pe categorii de domenii în cadrul Municipiului Bistrița

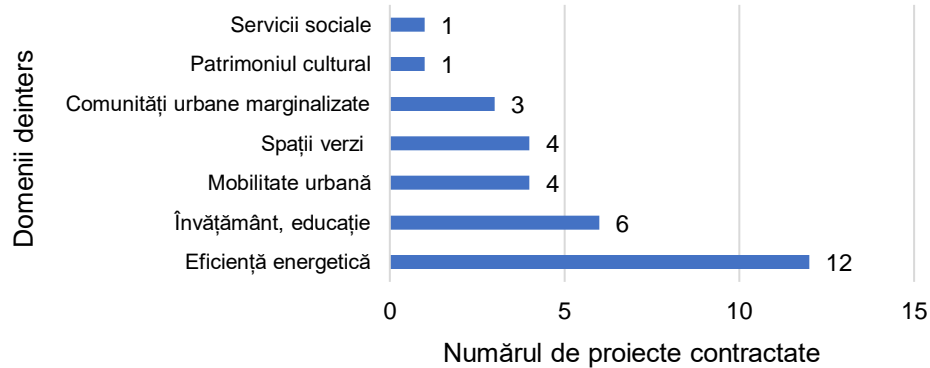


Figura 29 Numărul de proiecte pe categorii de domenii în cadrul Municipiului Bistrița

Cele mai multe proiecte au fost contractate de domeniul – **Eficienței Energetice** – 38,7% fiind **sub media** regională de 16 proiecte contractate/domeniu specific.

Situația celorlalte domenii raportată la media/domeniu specific din Regiunea Nord-Vest este:

1. **Învățământ, educație** – 19,4%, **peste media** de 5 proiecte;
2. **Mobilitate urbană** – 12,9%, **egal cu media** de 9 proiecte;
3. **Spații verzi** – 12,9%, **peste media** de 3 proiecte;
4. **Comunități urbane marginalizate** – 9,7%, **peste media** de 2 proiecte;
5. **Patrimoniul cultural** – 3,2%, **egal cu media** de un proiect;
6. **Sericii sociale** – 3,2%, **egal cu media** de un proiect

Situația bugetului pe domeniilor de interes în cadrul Municipiului Bistrița

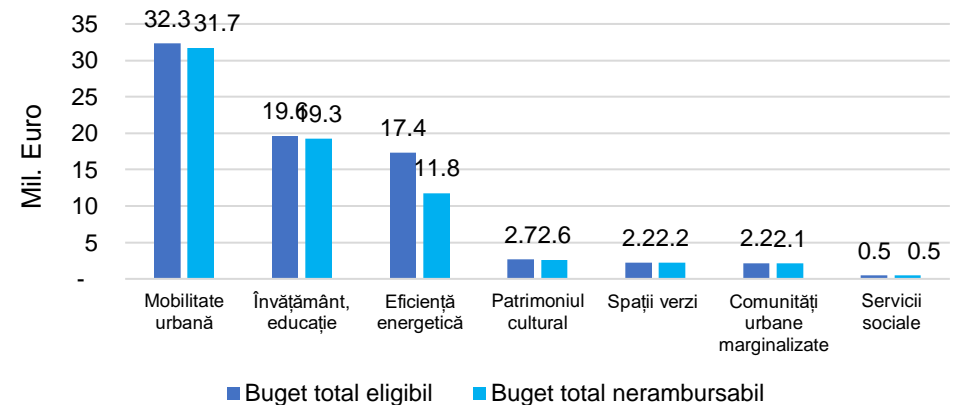


Figura 30 Situația bugetului pe domeniilor de interes în cadrul Municipiului Bistrița

Pe domeniul - **Mobilitate urbană** în cadrul **Municipiului Bistrița** s-a contractat **cel mai mare buget** în cadrul POR 2014 - 2020 – 45,2% din totalul județului, **sub media regională** de 75,13 mil Euro/domeniu de interes.

Situația celorlalte domenii raportată la media/domeniu specific din Regiunea Nord-Vest este:

1. **Învățământ. Educație** – 27,5%, **peste media** de 8,16 mil Euro;
2. **Eficiență energetică** – 16,8%, **sub media** de 16,36 mil Euro;
3. **Patrimoniul cultural** – 3,7%, **sub media** de 4,12 mil Euro;
4. **Spații verzi** – 3,1%, **sub media** de 5,5 mil Euro;
5. **Comunități urbane marginalizate** – 3%, **sub media** de 5,67 mil Euro;
6. **Servicii sociale** – 0,6%, **sub media** de 1,09 mil Euro.

2.12. Județul Sălaj

Municipiul Zalău au **contractat 24 proiecte** în POR 2014 - 2020.

Județul Sălaj este locul **VI** la numărul de proiecte contractate din cadrul Regiunii Nord-Vest, fiind **sub media** de 37 de proiecte contractate/județ din cadrul Regiunii și **peste media** de la nivel național de 26 de proiecte contractate la nivelul celor 41 de județe ale României.

Situația bugetului în cadrul Municipiului Zalău

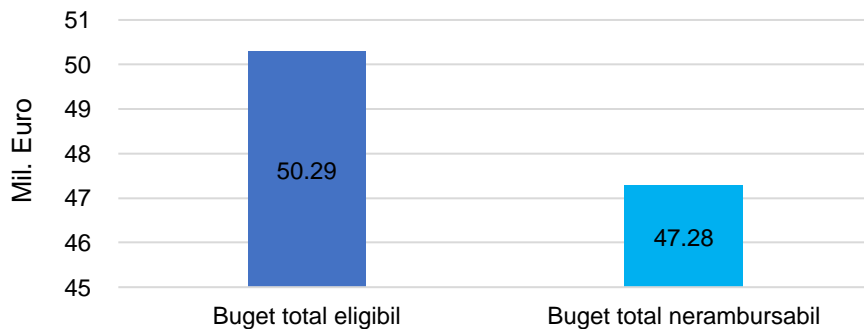


Figura 31 Situația bugetului în cadrul Municipiului Zalău

Municipiul Zalău a prin cadrul POR 2014 – 2020: buget total eligibil – 50.285.751 din care un buget total nerambursabil – 47.283.547€ reprezentând **6,9%** din bugetul total nerambursabil contractat de către Regiunea **Nord-Vest**.

Numărul de proiecte pe categorii de domenii în cadrul Municipiului Zalău

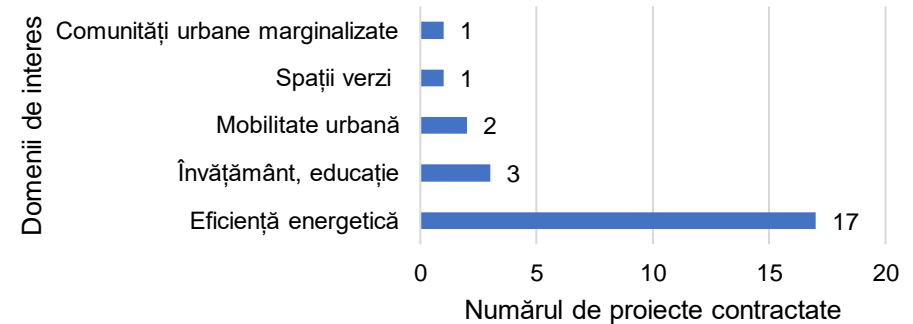


Figura 32 Numărul de proiecte pe categorii de domenii în cadrul Municipiului Zalău

Cele mai multe proiecte au fost **contractate** pe **un domeniu de interes principal – Eficiență Energetică** – 70,8%, **peste media/domeniu** specific de 16 proiecte contractate. Situația celorlalte domenii raportată la media/domeniu specific din Regiunea Nord-Vest este:

- Învățământ, educație** – 12,5%, **sub media** de 5 proiecte;
- Mobilitate urbană** – 8,33%, **sub cu media** de 9 proiecte;
- Spații verzi** – 4,17%, **sub media** de 3 proiecte;
- Comunități urbane marginalizate** – 4,17%, **sub media** de 2 proiecte;

Situația bugetului pe domeniilor de interes în cadrul Municipiului Zalău

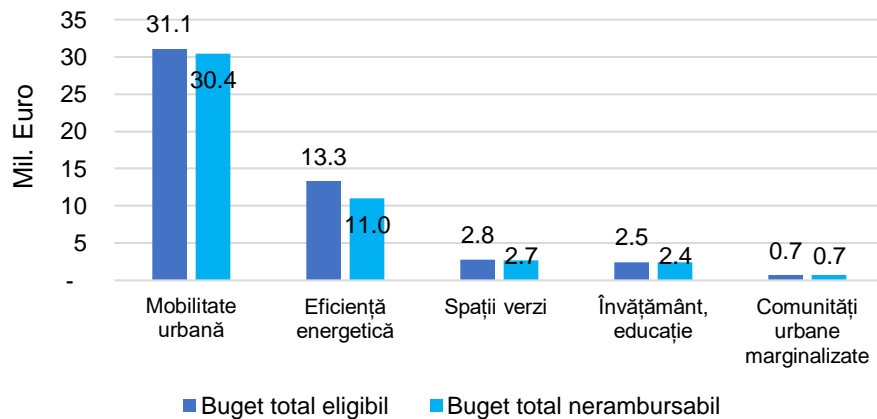


Figura 33 Situația bugetului pe domeniilor de interes în cadrul Municipiului Zalău

Pe domeniul - **Mobilitate urbană** în cadrul **Sălaj** s-a contractat **cel mai mare buget** în cadrul POR 2014 - 2020 - 64,4% din totalul județului, **sub media regională** de 75,13 mil Euro/domeniu de interes, restul celor 4 domenii au următoarele ponderi:

1. **Eficiență energetică** – 23,4%, **sub media** de 16,36 mil Euro;
2. **Spații verzi** – 5,7%, **sub media** de 5,5 mil Euro;
3. **Învățământ. Educație** – 5,1%, **sub media** de 8,16 mil Euro;
4. **Comunități urbane marginalizate** – 1,4%, sub media de 5,67 mil Euro;



UNIUNEA EUROPEANĂ



Instrumente Structurale
2014-2020

3. Orașe

ROREG | Asociația Agențiilor
pentru Dezvoltare Regională
din România

3.1. Analiza proiectelor contractate la nivel regional – Orașe

Numărul orașelor care au contractat proiecte prin POR 2014 - 2020 în cadrul Regiunii Nord-Vest

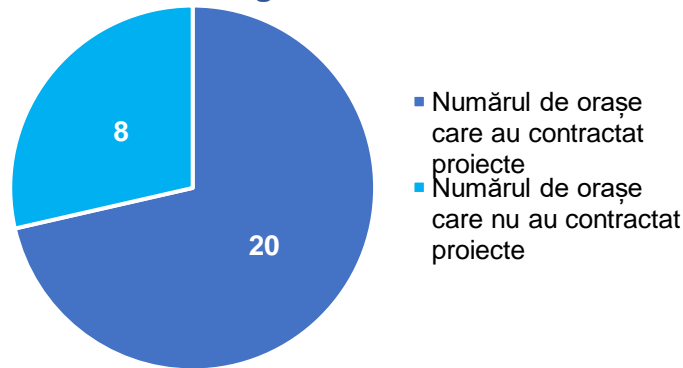


Figura 34 Numărul orașelor care au contractat proiecte prin POR 2014-2020 în cadrul Regiunii Nord-Vest

În Regiunea de Dezvoltare Nord-Vest sunt **28 de orașe**, ceea ce reprezintă 13,02% din totalul orașelor din România (Fig. 1).

În cadrul POR 2014-2020, **20 orașe – 71,43% au contractat proiecte**, plasând astfel regiunea peste media națională de 66,98%.

Situația proiectelor contractate pe județe în cadrul POR 2014-2020

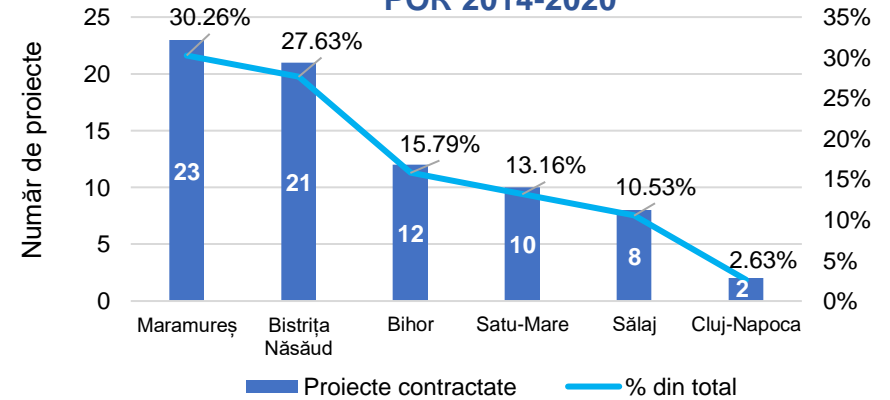


Figura 35 Situația proiectelor contractate pe județe în cadrul POR 2014-2020

În cadrul POR 2014-2020 au fost contractate de către orașele din cele 6 județe ale Regiunii de Vest un număr de 76 de proiecte, plasând regiunea pe locul 3 la nivel național

Media de proiecte contractate/ județ este de **13 de proiecte**, plasând regiunea peste media națională de 12 proiecte contractat / județ. Situația județelor raportată la media de proiecte contractate pe regiune este următoarea:

- **Maramureș**: 30,26% - 23 proiecte, peste medie;
- **Bistrița-Năsăud**: 27,63% - 21 proiecte, peste medie;
- **Bihor**: 15,79% - 12 proiecte, sub medie;
- **Satu-Mare**: 13,16% - 10 proiecte, sub medie;
- **Sălaj**: 10,53% - 8 proiecte, sub medie;
- **Cluj-Napoca**: 2,63%, 2 proiecte, sub medie.

3.2.Situația bugetului contractat

Distribuția pe județe a bugetului contractat de orașe

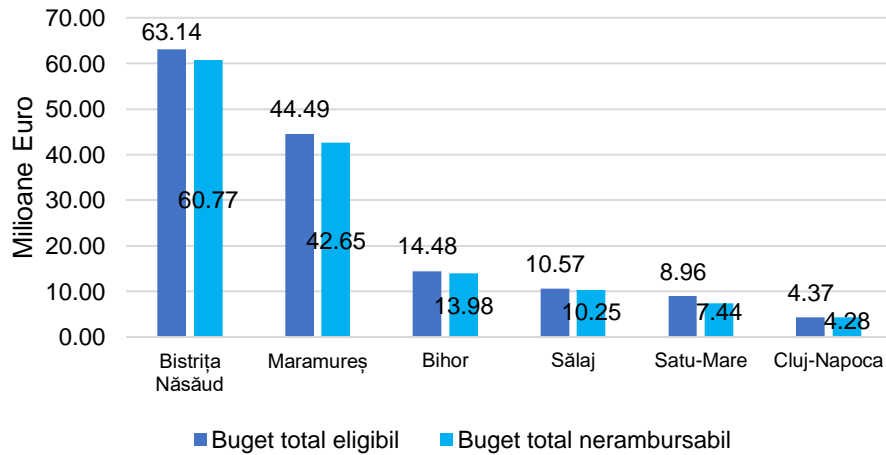


Figura 36 Distribuția pe județe a bugetului contractat de orașe

Orașele din cele 6 județe au contractat prin POR 2014-2020 un **buget total eligibil – 146,01 mil Euro** din care **139,57 mil Euro buget total nerambursabil**.

Situația bugetului total contractat la nivel județean poate fi observată în tabelul următor:

Județ	Buget total eligibil (Euro)	Buget total nerambursabil (Euro)	% din totalul contractat la nivelul Regiunii de Vest	% din totalul contractat de către orașe pe POR 2014-2020	% din totalul bugetului POR 2014-2020
Bistrița Năsăud	63.137.972	60.767.457	43,60%	43,60%	0,74%
Maramureș	44.485.921	42.651.605	30,60%	30,60%	0,52%
Bihor	14.479.872	13.977.141	10,03%	10,03%	0,17%
Sălaj	10.572.991	10.252.571	7,36%	7,36%	0,12%
Satu-Mare	8.961.920	7.440.098	5,34%	5,34%	0,09%
Cluj-Napoca	4.366.764	4.279.429	3,07%	3,07%	0,05%

Tabel 28 Situația bugetului în cadrul județelor din Regiunea Nord-Vest

Județul **Bistrița-Năsăud** este plasat **pe primul loc, 43,60%** din totalul bugetului nerambursabil contractat la nivelul **Regiunii Vest** prin POR 2014-2020.

Bugetul total nerambursabil contractat de către orașele din Regiunea Nord-Vest reprezintă **20,66%** din bugetul total nerambursabil contractat la nivel național de orașe prin POR 2014-2020 și **1,66%** din bugetul POR 2014-2020.

Media bugetului nerambursabil/județ din cadrul regiunii – **23,33 mil Euro**, peste media bugetului - **Bistrița-Năsăud** și **Maramureș**

3.3.Situația proiectelor contractate de orașe

Situația proiectelor contractate de orașe

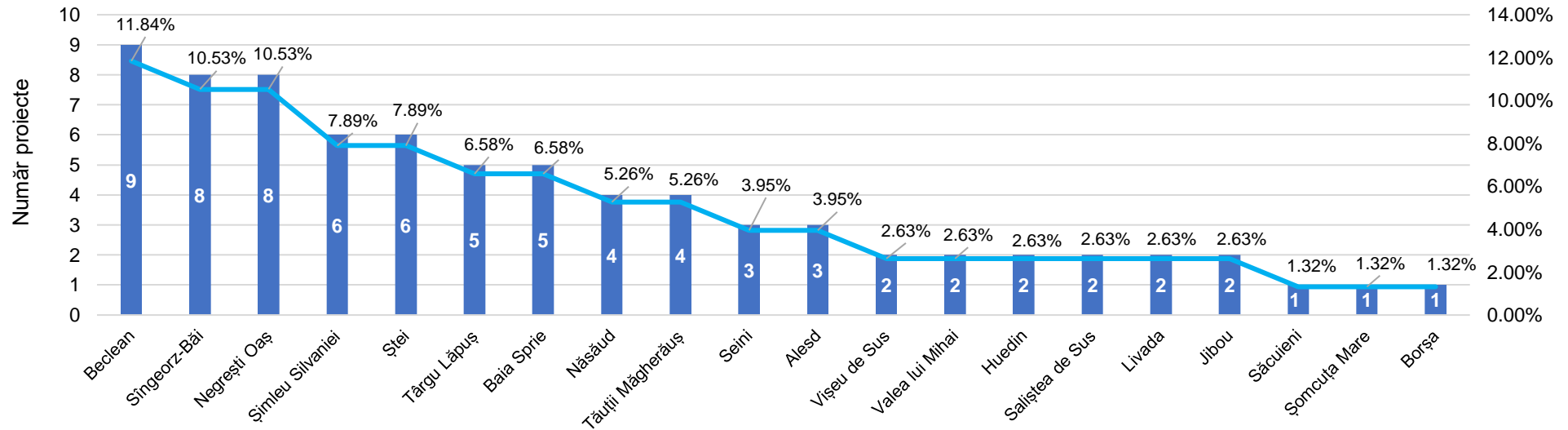


Figura 37 Situația proiectelor contractate de orașe

Orașul Beclean a contractat un număr de 9 proiecte – 11,84% din totalul Regiunii Nord-Vest. **Media proiectelor contractate/orașe este de 4 proiecte**, situația celor 20 de orașe raportată la această medie este:

- **Beclean** 9 proiecte – 11,84%, peste medie;
- 2 orașe: **Sîngeorz-Băi** și **Negrești Oaș** – fiecare dintre acestea câte 8 proiecte – 10,53%, peste medie;
- 2 orașe: **Șimleu Silvaniei** și **Ștei** – fiecare dintre acestea câte 6 proiecte, peste medie;
- 2 orașe: **Târgu Lăpuș** și **Baia Sprie** – fiecare dintre acestea câte 5 proiecte, peste medie;
- 2 orașe: **Năsăud** și **Tăuții Măgherauș** – fiecare dintre acestea câte 4 proiecte, la egalitate cu media;
- 2 orașe: **Seini** și **Alesd** – fiecare dintre acestea câte 3 proiecte, sub medie;
- 6 orașe: **Vișeu de Sud**, **Valea lui Mihai**, **Huedin**, **Săliștea de Sus**, **Livada**, **Jibou**, fiecare dintre acestea câte 2 proiecte, sub medie
- 3 orașe: **Săcuieni**, **Șomcuța Mare** și **Borșa** – fiecare dintre acestea câte un proiect, sub medie.

3.4.Situația bugetului contractat de către orașe

Situația bugetului nerambursabil contractat de către orașe

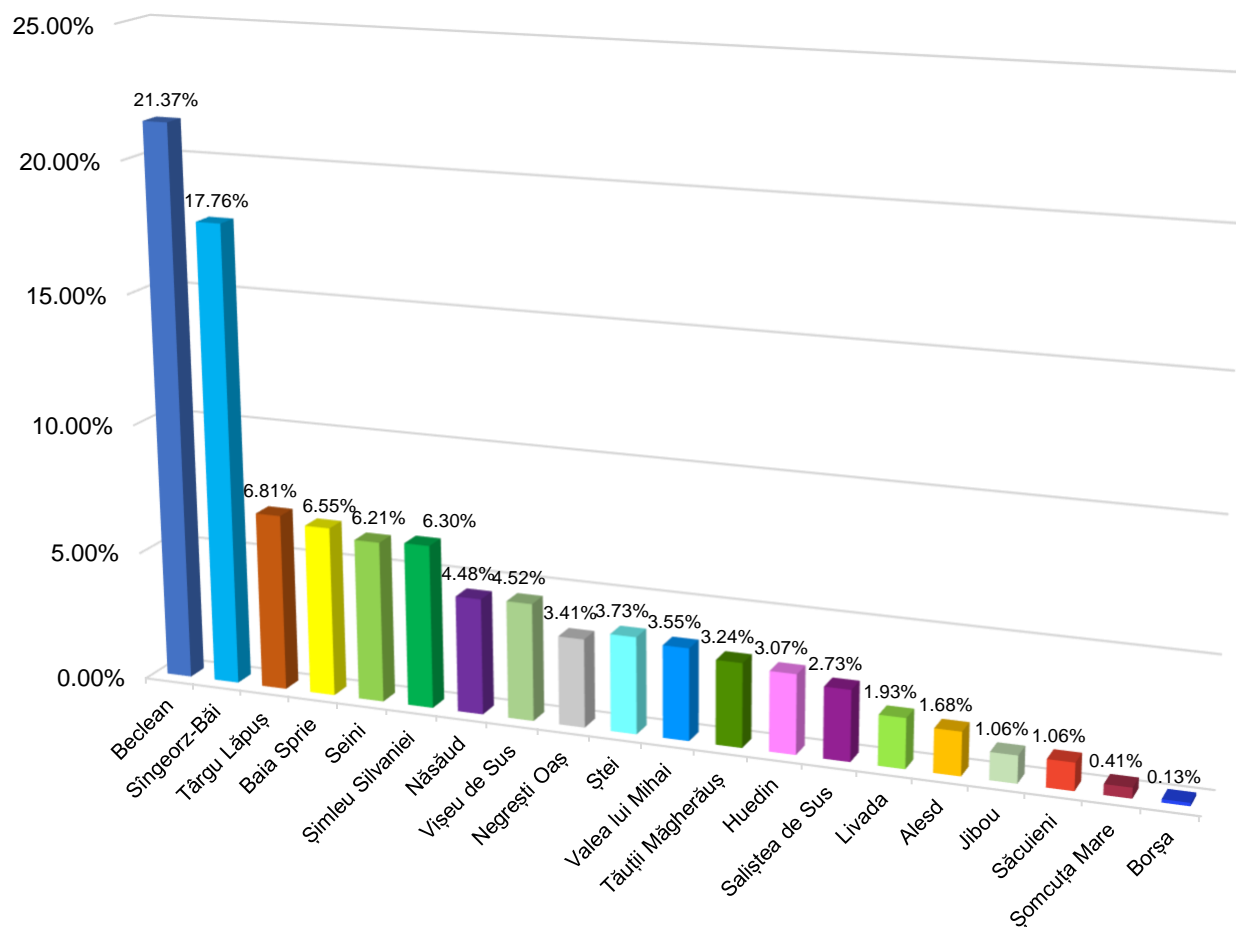


Figura 38 Situația bugetului nerambursabil contractat de către orașe

Orașul Beclean are cel mai mare buget nerambursabil contractat, situația bugetului celor 20 municipii se regăsește în Tabelul 29:

Oraș	Buget total eligibil (Euro)	Buget total nerambursabil (Euro)	% din totalul contractat de Regiunea de Vest	% din totalul bugetului POR 2014-2020
Beclean	31.110.067	29.782.389	21,37%	0,36%
Sîngeorz-Băi	25.251.599	24.746.135	17,76%	0,30%
Târgu Lăpuș	9.968.030	9.496.251	6,81%	0,12%
Baia Sprie	9.311.734	9.125.499	6,55%	0,11%
Seini	9.034.459	8.653.039	6,21%	0,10%
Șimleu Silvaniei	8.960.122	8.780.920	6,30%	0,11%
Năsăud	6.776.305	6.238.933	4,48%	0,08%
Vișeu de Sus	6.434.941	6.306.242	4,52%	0,08%
Negrești Oaș	6.041.567	4.752.526	3,41%	0,06%
Ștei	5.310.808	5.204.592	3,73%	0,06%
Valea lui Mihai	5.264.077	4.954.180	3,55%	0,06%
Tăuții Măgherauș	4.611.294	4.519.068	3,24%	0,05%
Huedin	4.366.764	4.279.429	3,07%	0,05%
Saliștea de Sus	3.884.810	3.807.113	2,73%	0,05%
Livada	2.920.353	2.687.571	1,93%	0,03%
Alesd	2.396.273	2.339.829	1,68%	0,03%
Săcuieni	1.508.713	1.478.539	1,06%	0,02%
Jibou	1.612.868	1.471.651	1,06%	0,02%
Șomcuța Mare	947.201	568.321	0,41%	0,01%
Borșa	293.448	176.069	0,13%	0,01%

Tabel 29 Situația bugetului în cadrul celor 22 de orașe

Media bugetului total nerambursabil/oraș este de 6,97 mil Euro. Peste această medie sunt 6 orașe - Beclean, Sîngeorz-Băi, Târgu Lăpuș, Baia Sprie, Seini, Șimleu Silvaniei care au contractat un buget total nerambursabil de 90,58 mil. Euro – 64,99% din totalul contractat în cadrul regiunii.

3.5. Domenii de interes la nivel județean

Domenii de interes la nivel județean

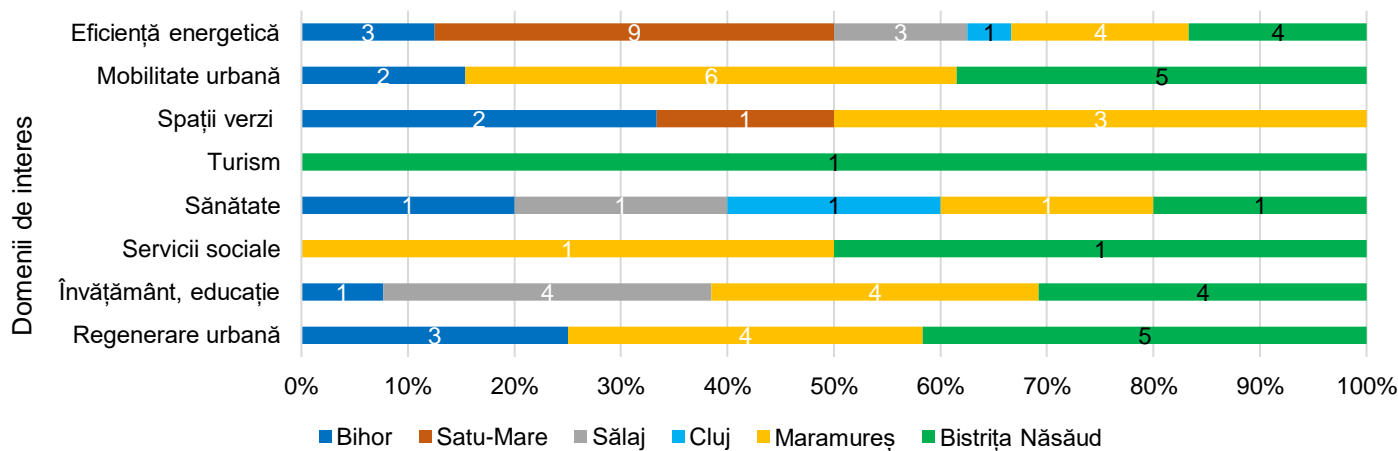


Figura 39 Domenii de interes la nivel județean

1.Eficiență Energetică: Toate județele au contractat proiecte în cadrul acestui domeniu, 24 de proiecte în total.

Județe	Număr de proiecte	% din numărul total al proiectelor
Satu-Mare	9	37,50%
Maramureș	4	16,67%
Bistrița-Năsăud	4	16,67%
Sălaj	3	12,50%
Bihor	3	12,50%
Cluj	1	4,17

Tabel 30 Situația proiectelor contractate - Eficiență Energetică

2.Mobilitate urbană: 3 județele au contractat proiecte în cadrul acestui domeniu de interes, 13 proiecte în total

Județe	Număr de proiecte	% din numărul total al proiectelor
Maramureș	6	46,15%
Bistrița-Năsăud	5	38,46%
Bihor	2	15,38%

Tabel 31 Situația proiectelor contractate - Mobilitate urbană

3.Spații verzi: 3 județe au contractat proiecte în cadrul acestui domeniu, 6 proiecte în total.

Județe	Număr de proiecte	% din totalul proiectelor/ domeniu
Maramureș	3	53,85%
Bihor	2	15,38%
Satu-Mare	1	7,69%

Tabel 32 Situația proiectelor contractate - Spații verzi

4.Turism – Doar județul Bistrița-Năsăud a contractat 1 proiect pe acest domeniu.

5.Sănătate: 5 din cele 6 județe au contractat fiecare câte 1 proiect pe acest domeniu de interes.

Județe	Număr de proiecte	% din totalul proiectelor/ domeniu
Bihor	1	20%
Sălaj	1	20%
Cluj	1	20%
Maramureș	1	20%
Bistrița-Năsăud	1	20%

Tabel 33 Situația proiectelor contractate - Patrimoniul cultural

6. Servicii sociale 2 județe au contractat câte 1 proiect în cadrul acestui domeniu de interes.

Județe	Număr de proiecte	% din totalul proiectelor/ domeniu
Maramureș	1	50%
Bistrița-Năsăud	1	50%

Tabel 34 Situația proiectelor contractate – Servicii sociale

În cadrul celor 6 județe ale Regiunii Nord-Vest se poate observa că un **procent majoritar** dintre orașe au contract proiecte pentru un **domeniu de interes principal – Eficiență energetică (24 proiecte)** și pe **2 domenii de interes secundar – Învățământ, educație (13 proiecte)** și **Mobilitate urbană (13 proiecte)**.

Cele 3 domenii de interes reprezintă 65,79% din totalul proiectelor contractate.

7. Învățământ, educație: 4 din cele 6 județe au contractat proiecte în cadrul acestui domeniu de interes, 13 proiecte în total.

Județe	Număr de proiecte	% din totalul proiectelor/ domeniu
Bistrița-Năsăud	4	30,77%
Maramureș	4	30,77%
Sălaj	4	30,77%
Bihor	1	7,69%

Tabel 35 Situația proiectelor contractate - Învățământ, educație

8. Regenerare urbană: Toate cele 3 județe au contractat proiecte în cadrul acestui domeniu de interes, 12 proiecte în total.

Județe	Număr de proiecte	% din totalul proiectelor/ domeniu
Bistrița-Năsăud	5	41,67%
Maramureș	4	33,33%
Bihor	3	25%

Tabel 36 Situația proiectelor contractate - Regenerare urbană,

3.6.Situația bugetului pe domenii la nivel județean

Situația bugetului pe domenii de interes în cadrul județelor din Regiunea Nord-Vest

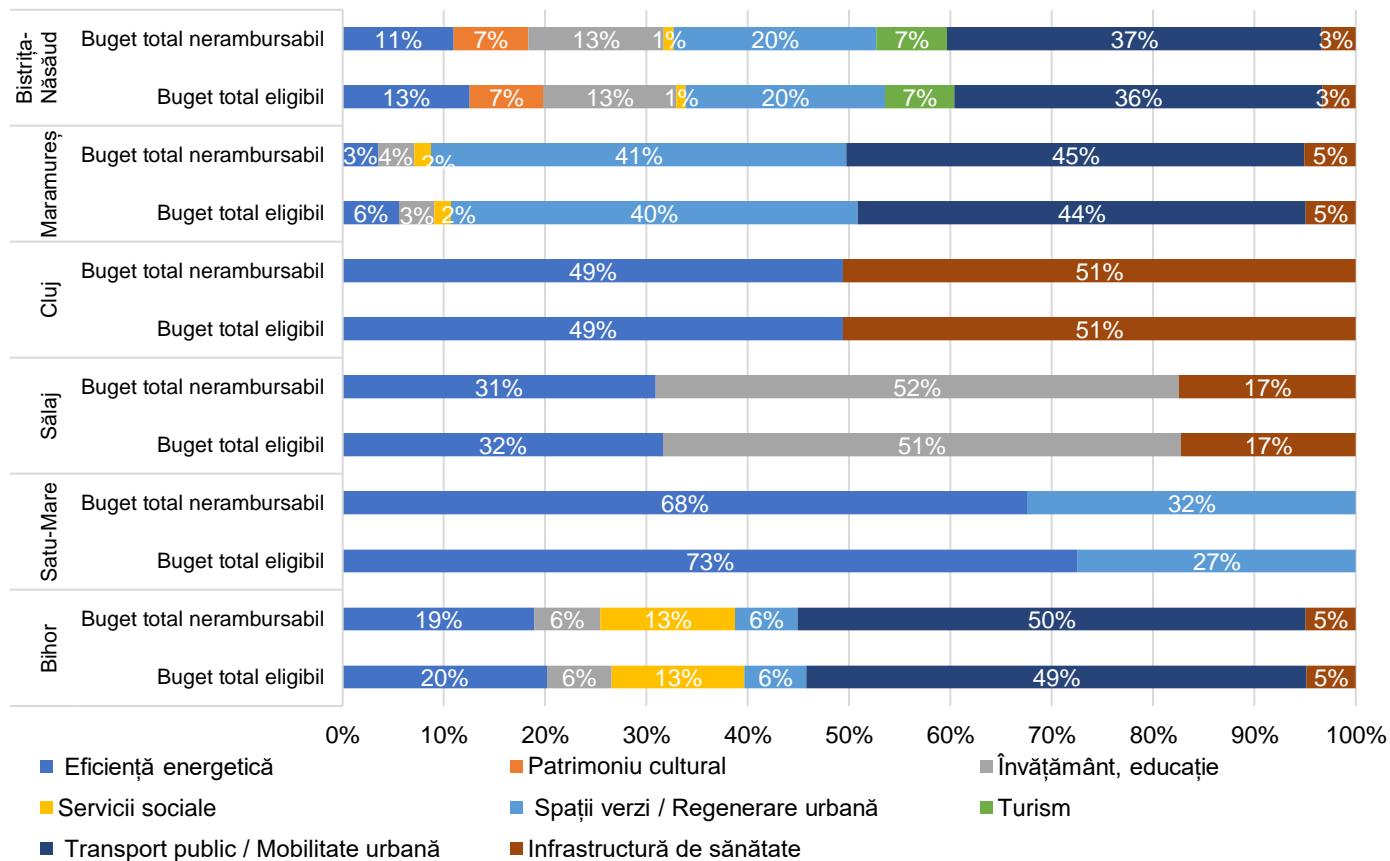


Figura 40 Situația bugetului pe domenii la nivel județean

Din grafic se poate observa că **județele Bistrița-Năsăud, Maramureș și Bihor au contractat proiecte în cele mai multe domenii de interes**, situația bugetului în cadrul celor 6 județe este:

1.Bistrița-Năsăud

Domeniu de interes	Buget total eligibil (Euro)	Buget total nerambursabil (Euro)	% din totalul contractat la nivelul județului
Mobilitate urbană	22.932.801	22.474.147	36,98%
Regenerare urbană	20.937.867	20.519.110	33,77%
Eficiență energetică	7.919.632	6.653.914	10,95%
Învățământ, educație	4.356.590	4.269.459	7,03%
Turism	4.326.749	4.239.782	6,98%
Sănătate	2.078.577	2.037.006	3,35%
Servicii sociale	585.755	574.040	0,94%

Tabel 37 Situația bugetelor pe domenii de interes în cadrul județului Bistrița-Năsăud

La nivelul județului Bistrița-Năsăud, există un **domeniu de interes principal – Mobilitate urbană** și un **domeniu de interes secundar Regenerare urbană**, care au contractat împreună bugetul total nerambursabil de 33,42 mil. Euro – 86,12% din totalul contractat la nivelul județului, 8,64% din bugetul total contractat de Regiunea Nord-Vest și 0,14% din bugetul total POR 2014-2020.

2.Maramureș

Domeniu de interes	Buget total eligibil (Euro)	Buget total nerambursabil (Euro)	% din totalul contractat la nivelul județului
Mobilitate urbană	19.663.081	19.269.819	45,18%
Regenerare urbană	14.437.517	14.148.767	33,17%
Spații verzi	3.422.601	3.354.149	7,86%
Sănătate	2.207.631	2.163.478	5,07%
Învățământ, educație	1.546.770	1.515.834	3,55%
Eficiență energetică	2.485.780	1.491.468	3,50%
Servicii sociale	722.541	708.090	1,66%

Tabel 38 Situația bugetelor pe domenii de interes în cadrul județului Maramureș

La nivelul județului Maramureș, există un **domeniu de interes principal – Mobilitate urbană** și un **domeniu de interes secundar - Regenerare urbană**, care au contractat împreună bugetul total nerambursabil de 36,77 mil. Euro – 78,35% din totalul contractat la nivelul județului, 23,98% din bugetul total contractat de Regiunea Nord-Vest și 0,40% din bugetul total POR 2014-2020.

3.Cluj

Domeniu de interes	Buget total eligibil (Euro)	Buget total nerambursabil (Euro)	% din totalul contractat la nivelul județului
Eficiență energetică	2.155.866	2.112.748	49,37%
Sănătate	2.210.899	2.166.681	50,63%

Tabel 39 Situația bugetelor pe domenii de interes în cadrul județului Cluj

La nivelul **acestui județ** există doar **2 domenii de interes** pe care au fost contractate proiecte, cu buget total nerambursabil de 4,29 mil. Euro, ceea ce reprezintă 3,07% din totalul contractat la nivelul regiunii și 0,05% din totalul bugetului POR 2014-2020.

4.Sălaj

Domeniu de interes	Buget total eligibil (Euro)	Buget total nerambursabil (Euro)	% din totalul contractat la nivelul județului
Învățământ, educație	5.405.231	5.297.126	51,67%
Eficiență energetică	3.341.343	3.165.556	30,88%
Sănătate	1.826.418	1.789.890	17,46%

Tabel 40 Situația bugetelor pe domenii de interes în cadrul județului Sălaj

La nivelul acestui județ există un domeniu de interes principal - **Învățământ, educație și un domeniu de interes secundar – Eficiență energetică**, cu un buget nerambursabil de 8,46 mil. Euro – 82,54% din totalul nerambursabil contractat la nivelul județului, 6,07% din totalul bugetului nerambursabil contractat la nivelul regiunii și 0,10% din totalul bugetului POR 2014-2020.

5. Satu-Mare

Domeniu de interes	Buget total eligibil (Euro)	Buget total nerambursabil (Euro)	% din totalul contractat la nivelul județului
Învățământ, educație	5.405.231	5.297.126	51,67%
Eficiență energetică	3.341.343	3.165.556	30,88%
Sănătate	1.826.418	1.789.890	17,46%

Tabel 41 Situația bugetelor pe domenii de interes în cadrul județului Satu-Mare

La nivelul **județului Satu-Mare**, există **un domeniu de interes principal – Eficiență energetică**, care a contractat bugetul total nerambursabil de 5,30 mil. Euro – 50,10% din totalul contractat la nivelul județului, 5,02% din bugetul total contractat de Regiunea Nord-Vest și 0,08% din bugetul total POR 2014-2020

6. Bihor

Domeniu de interes	Buget total eligibil (Euro)	Buget total nerambursabil (Euro)	% din totalul contractat la nivelul județului
Mobilitate urbană	7.145.945	7.003.025	50,10%
Eficiență energetică	2.916.404	2.644.943	18,92%
Regenerare urbană	2.437.337	2.388.590	17,09%
Spații verzi	881.435	863.806	6,18%
Sănătate	707.810	693.654	4,96%
Învățământ, educație	390.941	383.122	2,74%

Tabel 42 Situația bugetelor pe domenii de interes în cadrul județului Bihor

La nivelul **județului Bihor**, există un **domeniu de interes principal – Mobilitate urbană și 2 domenii de interes secundar – Eficiență energetică și Regenerare urbană**, care au contractat bugetul total nerambursabil de 12,04 mil. Euro – 86,12% din totalul contractat la nivelul județului, 8,64% din bugetul total contractat de Regiunea Nord-Vest și 0,14% din bugetul total POR 2014-2020

3.7. Județul Cluj

În cadrul județului, singurul oraș existent, **Huedin**, a contractat un număr total de 2 proiecte în cadrul POR 2014-2020, situând acest județ pe **locul 6** la **nivel regional** și pe **locul 20** la **nivel național**. Județul este situat **sub media națională** de 11 proiecte contractate / județ și **sub media regională** de 13 proiecte contractate / județ.

Orașul Huedin a contractat 2 proiecte, situându-se **sub media regională** de 4 proiecte contractate / oraș

Situația bugetului orașelor în cadrul județului Cluj

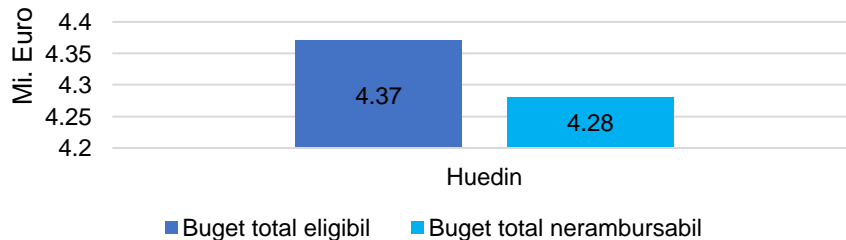


Figura 41 Situația bugetului orașelor în cadrul județului Cluj

Județul Cluj este pe **locul 6** la **nivel regional** și pe **locul 20** la **nivel național**, cu un buget total eligibil de 4,37 mil. Euro din un buget total nerambursabil de 4,28 mil. Euro – 3,07% din totalul bugetului nerambursabil al Regiunii Nord-Vest și 0,05% din bugetul total POR 2014-2020.

Numărul de proiecte pe categorii de domenii în cadrul județului Cluj

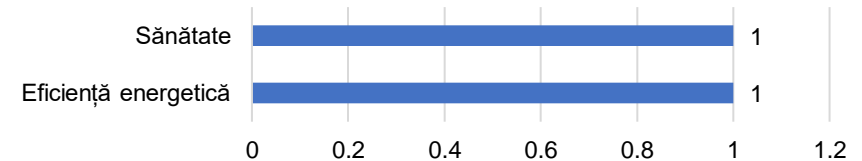


Figura 42 Numărul de proiecte pe categorii de domenii în cadrul Județului Cluj

La nivelul județului Cluj, s-au contractat proiecte pe 2 domenii de interes – **Sănătate** (la egalitate cu media regională de 1 proiect) și **Eficiență energetică** (sub media regională de 4 proiecte), **fiecare** dintre acestea cu câte **un proiect contractat**.

Situația bugetului pe domenii de interes al orașelor în cadrul județului Cluj

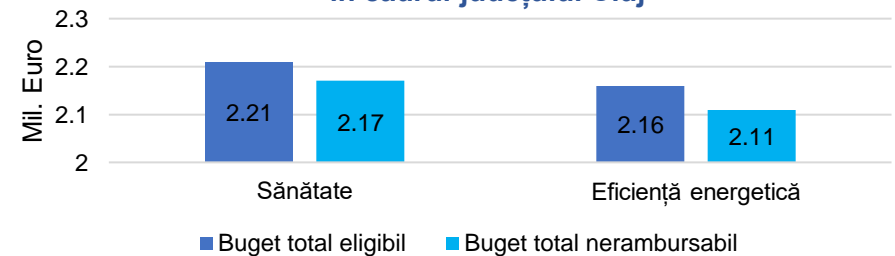


Figura 43 Situația bugetului pe domenii de interes al orașelor în cadrul județului Cluj

Situația celor 2 domenii la nivel județean este următoarea:

1. **Sănătate** – 50,63%, peste media regională de 1,77 mil. Euro buget nerambursabil contractat / domeniu de interes;
2. **Eficiență energetică** – 49,37%, sub media regională de 3,52 mil. Euro buget nerambursabil contractat/ domeniu de interes.

3.8. Județul Bihor

Orașele din județul **Bihor** au **contractat 12 proiecte** în cadrul POR 2014 - 2020.

Județul Bihor este pe **locul 3** la numărul de proiecte contractate în cadrul Regiunii Nord-Vest, fiind **sub media** de 13 de proiecte contractate/județ din cadrul Regiunii și **peste media** de la nivel național de 11 de proiecte contractate la nivelul celor 41 de județe ale României.

Numărul de proiecte contractate de către orașele prezente în județul Bihor

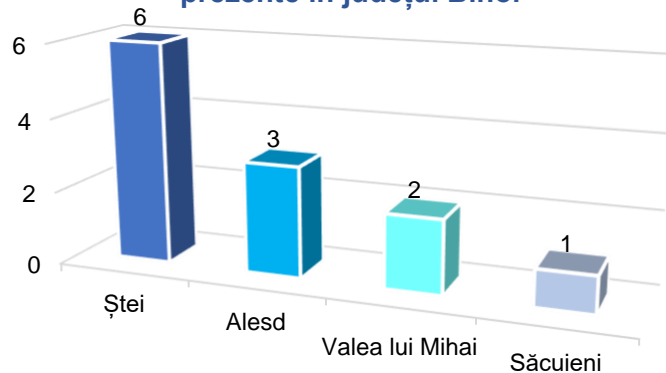


Figura 44 Numărul de proiecte contractate de către orașele prezente în județul Bihor

Orașul Ștei a contractat cele mai multe proiecte – **6** – **50%** din **totalul** proiectelor **contractate** în cadrul județului **Bihor**, orașul fiind **peste media** de 3 proiecte contractate/oraș în cadrul județului, urmat de:

- **Orașul Alesd:** 25% - 3 proiecte, numărul de proiecte contractate este **egal cu media județeană**;
- **Orașul Valea lui Mihai:** 16,67% - 2 proiecte, **sub medie**;
- **Orașul Săcuieni:** 8,33% - 1 proiect, **sub medie**;

Situația bugetului orașelor în cadrul județului Bihor

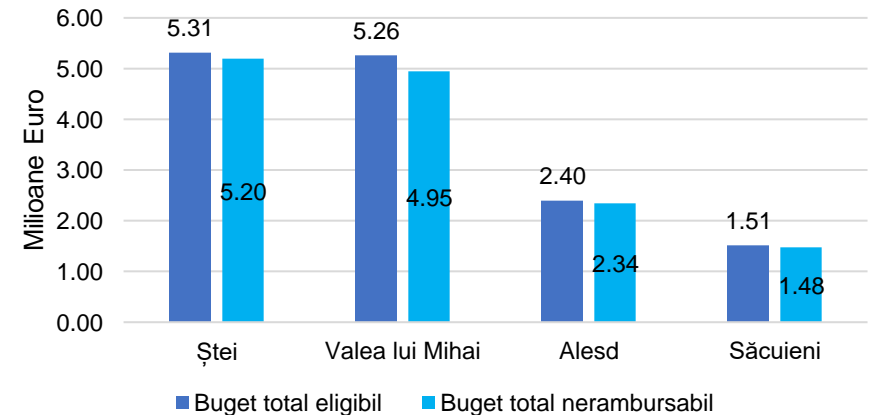


Figura 45 Situația bugetului orașelor în cadrul județului Bihor

Orașul Ștei a contractat cel mai mare buget prin cadrul POR 2014 – 2020, situația celor 4 orașe este prezentă în tabelul următor:

Orașe	Buget total eligibil (Euro)	Buget total nerambursabil (Euro)	% din bugetul total nerambursabil contractat în cadrul județului
Ștei	5.310.808	5.204.592	37,24%
Valea lui Mihai	5.264.077	4.954.181	35,44%
Alesd	2.396.273	2.339.829	16,74%
Săcuieni	1.508.713	1.478.539	10,58%

Tabel 43 Situația bugetului în orașele din județul Bihor

Cele 4 orașe au contractat un buget total eligibil de 14.479.872€ din care un buget total nerambursabil de 13.977.141€ - **10,03%** din totalul contractat la nivelul Regiunii Nord-Vest.

Numărul de proiecte pe categorii de domenii în cadrul Județului Bihor

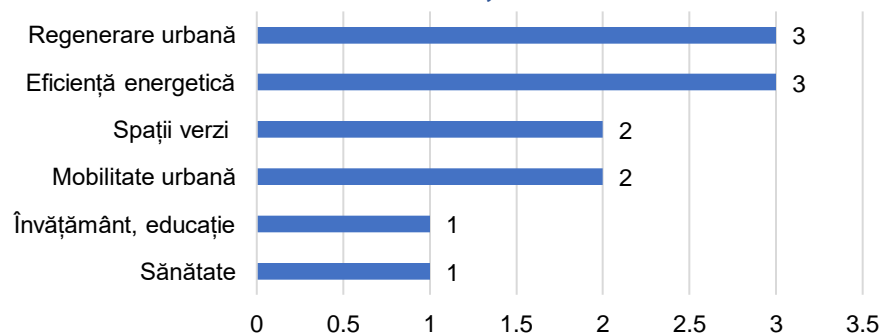


Figura 46 Numărul de proiecte pe categorii de domenii în cadrul Județului Bihor

Cele mai multe proiecte au fost contractate pe 2 domenii de interes principal – **Eficiență energetică și Regenerare urbană** – 25% fiecare, **sub mediile regionale de 4 proiecte aferente acestora**. Situația celorlalte domenii raportată la media județeană **de 2 proiecte / domeniu** și la media regională / domeniu de interes specific este următoarea:

- Spații verzi** – 16,67%, la egalitate cu media județeană și peste media regională de 3 proiecte;
- Mobilitate urbană** – 16,67%, la egalitate cu media județeană și peste media regională de 3 proiecte;
- Învățământ, educație** – 8,33%, sub media județeană și peste media regională;
- Sănătate** – 8,33%, sub media județeană și peste media regională;

Numărul de proiecte al orașelor pe categorii de domenii de interes în cadrul județului Bihor

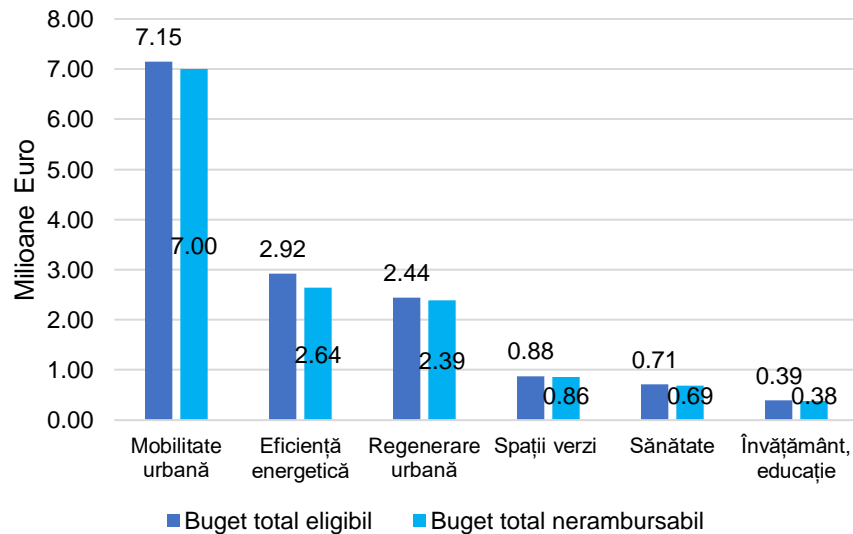


Figura 47 Situația bugetului pe domenii de interes al orașelor în cadrul județului Bihor

Pe domeniul – **Mobilitate urbană** în cadrul **Județului Bihor** s-a contractat **cel mai mare buget** în cadrul POR 2014 - 2020 – **50,10 %** din totalul județului, **peste media regională** de 16,29 mil Euro/domeniu de interes. Situația celorlalte domenii raportată la media județeană **de 2,33 mil. Euro buget nerambursabil contractat / domeniu** și la media regională / domeniu de interes specific este următoarea:

1. **Eficiență energetică** – 18,92%, peste media județeană și peste media regională de 3,52 mil. Euro;
2. **Regenerare urbană** – 17,09%, peste media județeană și peste media regională de 12,35 mil. Euro;
3. **Spații verzi** – 6,18%, sub media județeană și peste media regională de 2,21 mil. Euro;
4. **Sănătate** – 4,96%, sub media județeană și sub media regională de 1,77 mil. Euro;
5. **Învățământ, educație** – 2,74%, sub media județeană și sub media regională de 2,87 mil. Euro;

3.9. Județul Maramureș

Orașele din județul **Maramureș** au **contractat 23 de proiecte** în POR 2014 - 2020.

Județul Maramureș este pe **locul 1** la numărul de proiecte contractate din cadrul Regiunii Nord-Vest, fiind **peste media** de 13 de proiecte contractate/județ din cadrul regiunii și **peste media** de la nivel național de 11 de proiecte contractate la nivelul celor 41 de județe ale României.

Numărul de proiecte contractate de către orașele prezente în județul Maramureș

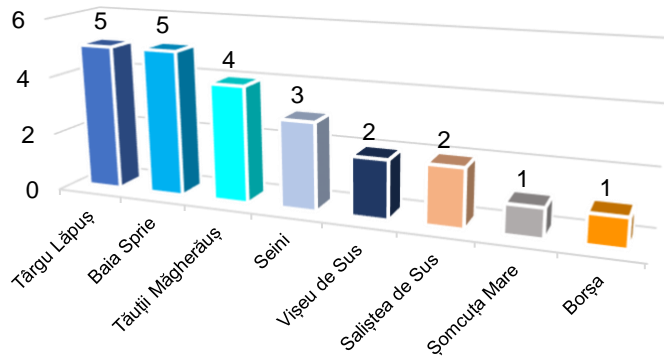


Figura 48 Numărul de proiecte contractate de către orașele prezente în județul Maramureș

Orașele Târgu Lăpuș și Baia Sprie au contractat cele mai multe proiecte – **5 – 21,74%/oraș** din **totalul** proiectelor **contractate** în cadrul județului **Maramureș**, **peste media județeană**. Media județeană este de 3 proiecte contractate / oraș, iar situația celorlalte orașe este următoarea:

- **Tăuții Măgherauș:** 17,39% - 4 proiecte, peste media;
- **Orașul Seini:** 13,04% - 3 proiecte, la egalitate cu media;
- **Orașul Vișeu de Sus:** 8,70% - 3 proiecte, sub medie;
- **Orașul Săliștea de Sus:** 8,70% - 2 proiecte, sub medie.
- **Orașul Șomcuța Mare:** 4,35% - un singur proiect, sub medie.
- **Orașul Borșa:** 4,35% - un singur proiect, sub medie.

Situația bugetului orașelor în cadrul județului Maramureș

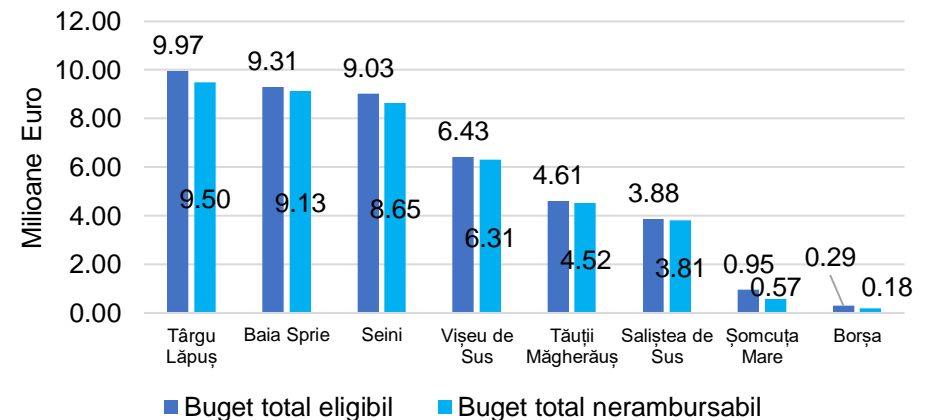


Figura 49 Situația bugetului orașelor în cadrul județului Maramureș

Orașul Târgu Lăpuș a contractat cel mai mare buget prin cadrul POR 2014 – 2020, situația celor 6 orașe este prezentă în tabelul următor:

Orașe	Buget total eligibil (Euro)	Buget total nerambursabil (Euro)	% din bugetul total nerambursabil contractat în cadrul județului
Târgu Lăpuș	9.968.031	9.496.252	22,26%
Baia Sprie	9.311.735	9.125.500	21,40%
Seini	9.034.460	8.653.039	20,29%
Vișeu de Sus	6.434.941	6.306.243	14,79%
Tăuții Măgherauș	4.611.295	4.519.069	10,60%
Saliștea de Sus	3.884.810	3.807.113	8,93%
Șomcuța Mare	947.202	568.321	1,33%
Borșa	293.449	176.069	0,41%

Tabel 44 Situația bugetului în orașele din județul Maramureș

Cele 6 orașe au contractat un buget total eligibil de 44.485.922€ din care un buget total nerambursabil de 42.651.606€ - **30,60%** din totalul contractat la nivelul Regiunii Nord-Vest. Media bugetului nerambursabil contractat / oraș este de **5,33 mil. Euro**. Peste medie se situează orașele **Târgu Lăpuș, Baia Sprie, Seini și Vișeu de Sus**.

Numărul de proiecte pe categorii de domenii în cadrul Județului Maramureș

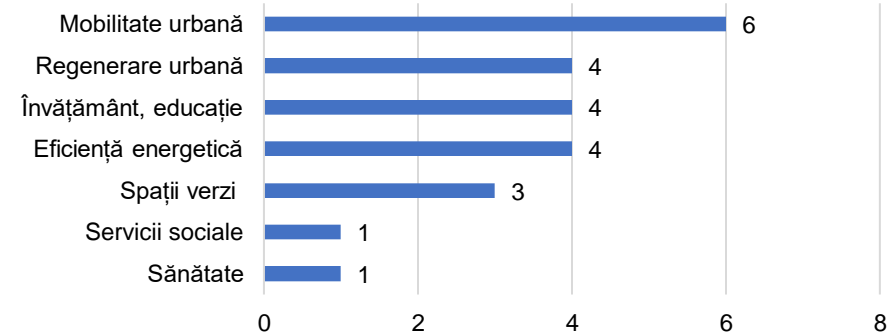


Figura 50 Numărul de proiecte pe categorii de domenii în cadrul județului Maramureș

Cele mai multe proiecte au fost contractate pe un domeniu de interes principal – **Mobilitate urbană** – 26,09%, peste media de 4 proiecte contractate/domeniu specific din cadrul Regiunii. Situația celorlalte domenii raportată la media județeană de 3 proiecte / domeniu și la media regională / domeniu de interes specific este următoarea:

- 1. Regenerare urbană** – 17,39%, peste media județeană de 2 proiecte și la egalitate cu media regională de 4 proiecte;
- 2. Învățământ, educație:** 17,39%, peste media județeană și peste media regională de 3 proiecte;
- 3. Eficiență energetică** – 17,39%, peste media județeană și la egalitate cu media regională de 4 proiecte;
- 4. Spații verzi:** 13,04%, la egalitate cu media județeană și peste media regională de 2 proiecte;

5. **Servicii sociale** – 4,35%, sub media județeană, fiind unul dintre cele 2 județe care a contractat proiecte;
6. **Servicii sociale** – 4,35%, sub media județeană și la egalitate cu media regională de 1 proiect.

1. **Regenerare urbană** – 33,17%, peste media județeană și peste media regională de 12,35 mil. Euro;
2. **Spații verzi** – 7,86%, sub media județeană și sub media regională de 2,21 mil. Euro;
3. **Sănătate** – 5,07%, sub media județeană și peste media regională de 1,77 mil. Euro;
4. **Învățământ, educație** – 3,55%, sub media județeană și sub media regională de 2,87 mil. Euro;
5. **Eficiență energetică** – 3,50%, sub media județeană și sub media regională de 3,52 mil. Euro;
6. **Servicii sociale** – 1,66%, sub media județeană și peste media regională de 0,64 mil. Euro;

Situația bugetului pe domenii de interes al orașelor în cadrul județului Maramureș

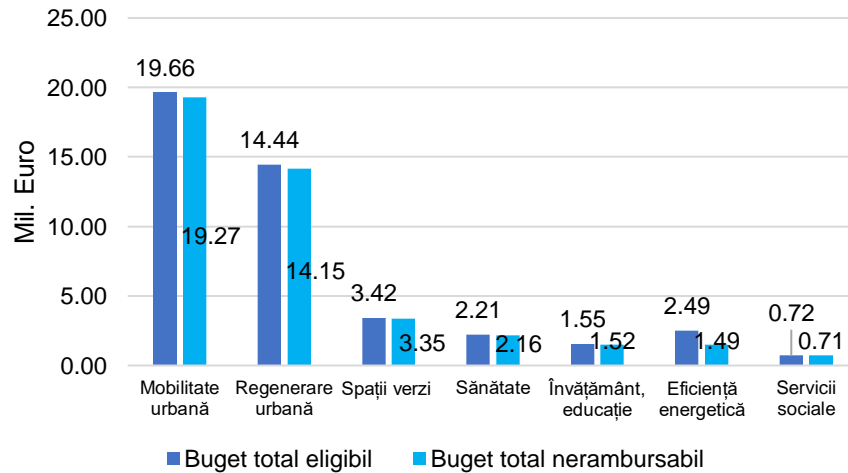


Figura 51 Situația bugetului pe domenii de interes al orașelor în cadrul județului Maramureș

Pe domeniul – **Mobilitate urbană** în cadrul **Județului Maramureș** s-a contractat **cel mai mare buget** în cadrul POR 2014 - 2020 – **45,18%** din totalul județului, **peste media regională** de 16,29 mil Euro/domeniu de interes. Situația celorlalte domenii raportată la media județeană **de 6,09 mil. Euro buget nerambursabil contractat / domeniu** și la media regională / domeniu de interes specific este următoarea:

3.10. Județul Satu Mare

Orașele din județul **Satu Mare** au **contractat 10 proiecte** în cadrul POR 2014 - 2020.

Județul Satu Mare este pe **locul IV** la numărul de proiecte contractate din cadrul Regiunii Nord-Vest, fiind **sub media** de 13 de proiecte contractate/județ din cadrul regiunii și **sub media** de la nivel național de 11 proiecte contractate la nivelul celor 41 de județe ale României.

Numărul de proiecte contractate de către orașele prezente în județul Satu Mare

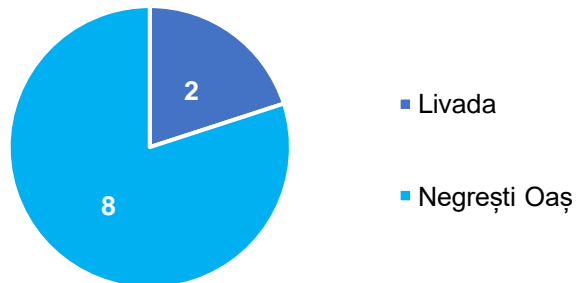


Figura 52 Numărul de proiecte contractate de către orașele prezente în județul Satu Mare

Orașul Negrești-Oaș a contractat 8 proiecte - 80% din totalul proiectelor contractate de către orașe la nivel județean, fiind situat peste media regională de 4 proiecte contractate / oraș în timp ce **orașul Livada** a contractat 2 proiecte – 20%, sub media regională.

Situația bugetului orașelor în cadrul județului Satu Mare

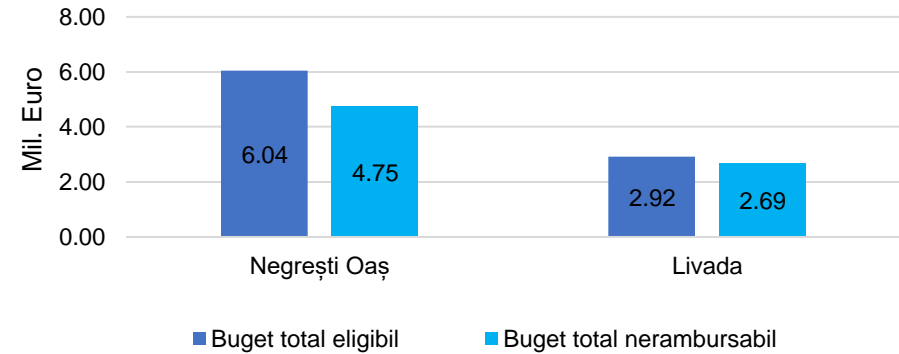


Figura 53 Situația bugetului orașelor în cadrul județului Satu Mare

Județul Satu-Mare este pe **locul 5** la **nivel regional** și pe **locul 30** la **nivel național**, cu cele 2 orașe de la nivelul județului care au contractat un **buget total eligibil** de **8,96 mil. Euro** și un **buget total nerambursabil** de **7,44 mil. Euro** – **5,34%** din **totalul bugetului nerambursabil** al Regiunii Nord-Vest și **0,09%** din **bugetul total POR 2014-2020**.

La nivel județean, **orașul Negrești-Oaș** a contractat cel mai mare buget total nerambursabil, în valoare de **4,75 mil. Euro** – **63,88%** din totalul județului.

Numărul de proiecte pe categorii de domenii în cadrul județului Satu Mare

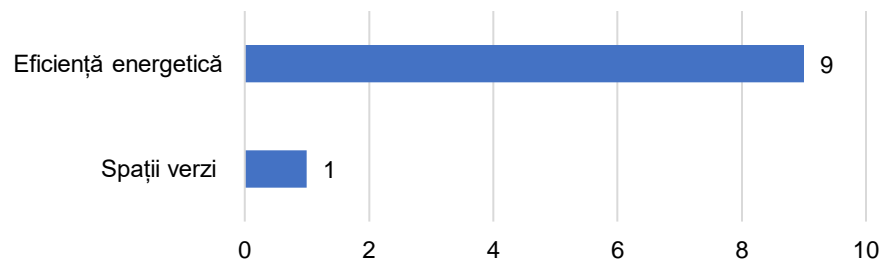


Figura 54 Numărul de proiecte pe categorii de domenii în cadrul Județului Satu Mare

Astfel, din punct de vedere al numărului de proiecte contractate, putem observa faptul că în cadrul județului au fost contractate proiecte pe 2 domenii de interes:

1. **Eficiență energetică** – 90%, peste media regională a acestui domeniu de 4 proiecte, acesta fiind **domeniul de interes principal** de la nivel județean;
2. **Spații verzi** – 10%, sub media regională a acestui domeniu de 2 proiecte.

Situația bugetului pe doemni de interes al orașelor în cadrul județului Satu Mare

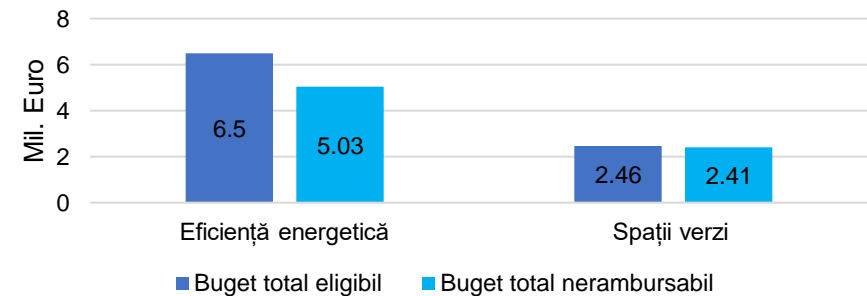


Figura 55 Situația bugetului pe domenii de interes al orașelor în cadrul județului Satu Mare

Din punct de vedere al bugetului contractat pe domenii de interes, se remarcă un **domeniu de interes principal** – **Eficiență energetică**, care a contractat 5,03 mil. Euro buget total nerambursabil – 67,58% din totalul de la nivel județean. Situația celor 2 domenii este următoarea:

1. **Eficiență energetică** – 67,58%, peste media regională a acestui domeniu de 3,52 mil. Euro;
2. **Spații verzi** – 32,42%, peste media regională a acestui domeniu de 2,21 mil. Euro.

3.11. Județul Bistrița-Năsăud

Orașele din județul **Bistrița-Năsăud** au **contractat 21 de proiecte** în POR 2014 - 2020.

Județul **Bistrița-Năsăud** este pe **locul 2** la numărul de proiecte contractate din cadrul Regiunii Nord-Vest, fiind **peste media** de 13 proiecte contractate/județ de la nivel regional și **peste media** de 11 proiecte contractate de la nivel național.

Numărul de proiecte contractate de către orașele prezente în județul Bistrița-Năsăud

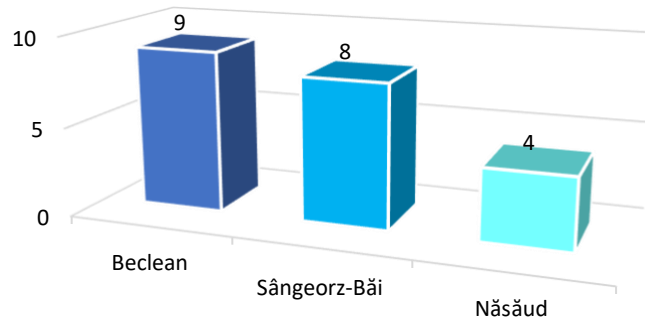


Figura 56 Numărul de proiecte contractate de către orașele prezente în județul Bistrița-Năsăud

Orașul **Beclean** a contractat **cele mai multe proiecte la nivelul județului Bistrița-Năsăud – 9 proiecte (42,86% din totalul de la nivel județean)**, acesta fiind **peste media județeană** de 7 proiecte contractate/oraș, urmat de:

- **Orașul Sângeorz-Băi:** 38,10% - 8 proiecte, peste medie;
- **Orașul Năsăud:** 19,04% - 4 proiecte, sub medie;

Situația bugetului orașelor în cadrul județului Bistrița-Năsăud

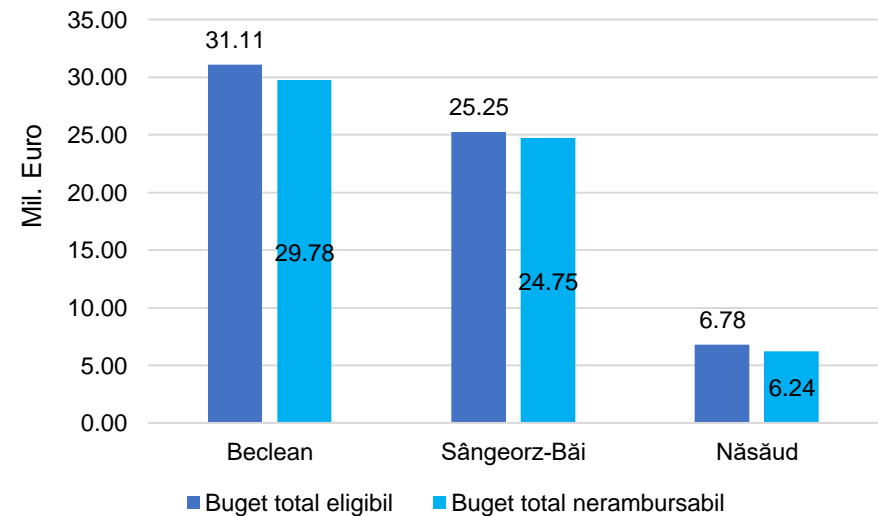


Figura 57 Situația bugetului orașelor în cadrul județului Bistrița-Năsăud

Orașul **Beclean** a contractat cel mai mare buget prin cadrul POR 2014 – 2020, situația celor 3 orașe este prezentă în tabelul următor:

Orașe	Buget total eligibil (Euro)	Buget total nerambursabil (Euro)	% din bugetul total nerambursabil contractat în cadrul județului
Beclean	31.110.067	29.782.389	49,01%
Sângeorz-Băi	25.251.599	24.746.135	40,72%
Năsăud	6.776.306	6.238.933	10,27%

Tabel 45 Situația bugetului în orașele din județul Bistrița-Năsăud

Județul Bistrița-Năsăud este pe **locul I** la nivel regional și pe **locul I** la nivel național, cu cele 3 orașe de la nivelul județului care au contractat un buget total eligibil de **63.137.972 Euro** din care un buget total nerambursabil de **60.767.458 Euro** – **43,60%** din totalul bugetului nerambursabil al **Regiunii Nord-Vest** și **0,74%** din **bugetul total POR 2014-2020**.

Numărul de proiecte al orașelor pe categorii de domenii în cadrul județului Bistrița-Năsăud

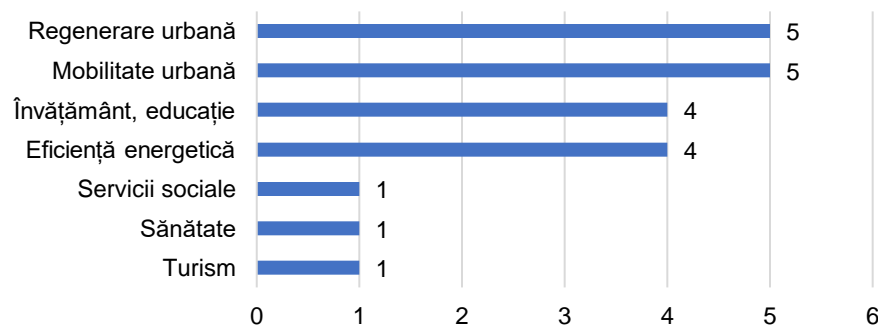


Figura 58 Numărul de proiecte pe categorii de domenii în cadrul Județului Bistrița-Năsăud

Cele mai multe proiecte au fost contractate pe **2 domenii de interes principal – Regenerare urbană și Mobilitate urbană** – 23,81% fiecare, **peste mediile regionale de 4 proiecte aferente acestora**. Situația celorlalte domenii raportată la media județeană **de 3 proiecte / domeniu** și la media regională / domeniu de interes specific este următoarea:

- Învățământ, educație** – 19,05%, peste media județeană și peste media regională de 3 proiecte;
- Eficiență energetică** – 19,05%, peste media județeană și peste media regională de 4 proiecte;
- Servicii sociale** – 4,75%, sub media județeană, fiind unul dintre cele 2 județe care au contractat proiecte pe acest domeniu;
- Sănătate** – 4,75%, sub media județeană și la egalitate cu media regională de 1 proiect;
- Turism** – 4,75%, sub media județeană, fiind singurul județ care a contractat proiecte pe acest domeniu

Situația bugetului pe domenii de interes în cadrul județului Bistrița-Năsăud

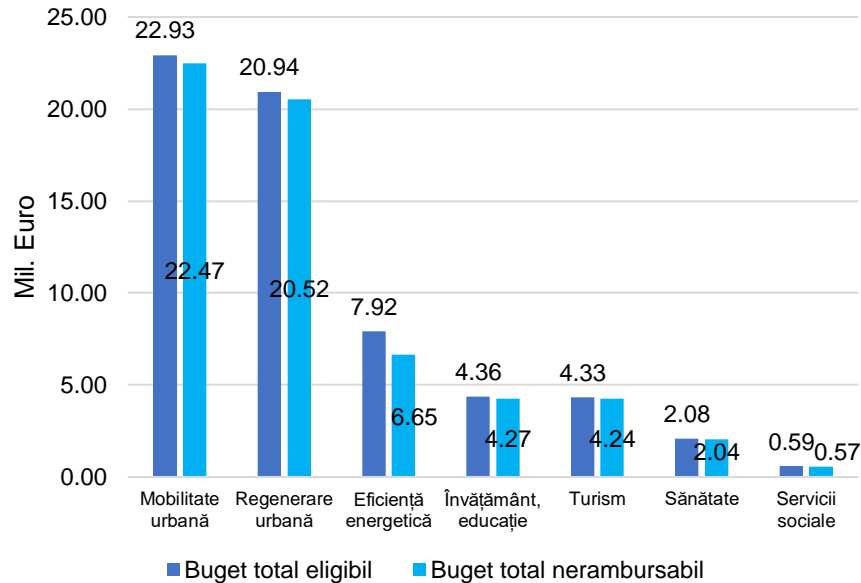


Figura 59 Situația bugetului pe domenii de interes al orașelor în cadrul județului Bistrița-Năsăud

Pe domeniul – **Mobilitate urbană** în cadrul **Județului Bistrița-Năsăud** s-a contractat **cel mai mare buget** în cadrul POR 2014 - 2020 – **36,98%** din totalul județului, **peste media regională** de 16,25 mil Euro/domeniu de interes. **Media județeană** este de **8,68 mil. Euro buget nerambursabil contractat / domeniu**, iar restul celor 6 domenii au următoarele ponderi::

1. **Regenerare urbană** – 33,77%, peste media județeană și peste media regională de 12,35 mil. Euro;
2. **Eficiență energetică** – 10,95%, sub media județeană și peste media regională de 3,52 mil. Euro;
3. **Învățământ, educație** – 7,03%, sub media județeană și peste media regională de 2,87 mil. Euro;
4. **Turism** – 6,98%, sub media județeană, fiind singurul județ care a contractat proiecte pe acest domeniu
5. **Sănătate** – 3,35%, sub media județeană și peste media regională de 1,77 mil. Euro;
6. **Servicii sociale** – 0,94%, sub media județeană și sub media regională de 0,64 mil. Euro.

3.12. Județul Sălaj

Orașele din județul Sălaj au contractat 8 proiecte în POR 2014 - 2020.

Județul Sălaj este pe locul 5 la numărul de proiecte contractate din cadrul Regiunii Nord-Vest și locul 16 la nivel național, fiind sub media de 13 proiecte contractate/județ de la nivel regional și sub media de 11 proiecte contractate/județ de la nivel național.

Numărul de proiecte contractate de către orașele prezente în județul Sălaj

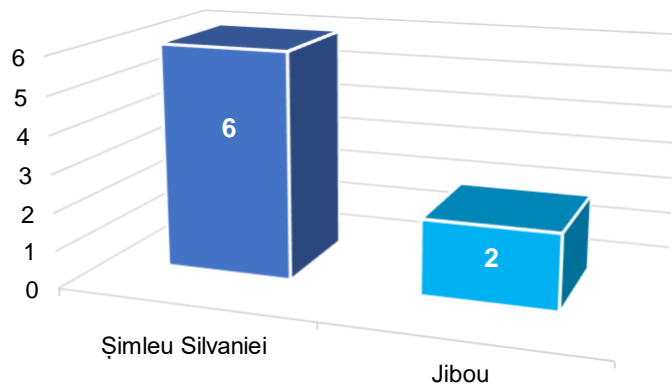


Figura 60 Numărul de proiecte contractate de către orașele prezente în județul Sălaj

Orașul Șimleu Silvaniei a contractat cele mai multe proiecte la nivelul județului Sălaj – 6 proiecte (75% din totalul de la nivel județean), în timp ce orașul Jibou a contractat 2 proiecte (25% din totalul de la nivel județean).

Situația bugetului orașelor în cadrul județului Sălaj

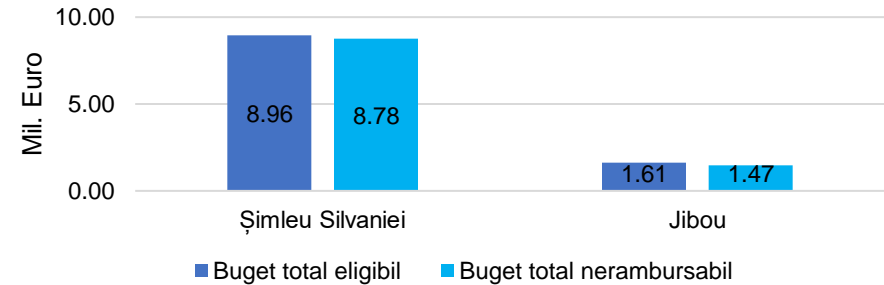


Figura 61 Situația bugetului orașelor în cadrul județului Sălaj

Orașul Șimleu Silvaniei a contractat cel mai mare buget prin cadrul POR 2014 – 2020, situația celor 2 orașe este prezentă în tabelul următor:

Oraș	Buget total eligibil (Euro)	Buget total nerambursabil (Euro)	% din bugetul total nerambursabil contractat în cadrul județului
Șimleu Silvaniei	8.960.122	8.780.920	49,01%
Jibou	1.612.868	1.471.651	40,72%

Tabel 46 Situația bugetului în orașele din județul Sălaj

Județul Sălaj este pe locul 4 la nivel regional și pe locul 16 la nivel național, cu cele 2 orașe de la nivelul județului care au contractat un buget total eligibil de 10.572.991 Euro din care un buget total nerambursabil de 10.252.571 Euro – 7,36% din totalul bugetului nerambursabil al Regiunii Nord-Vest și 0,12% din bugetul total POR 2014-2020.

Numărul de proiecte pe categorii de domenii în cadrul județului Sălaj

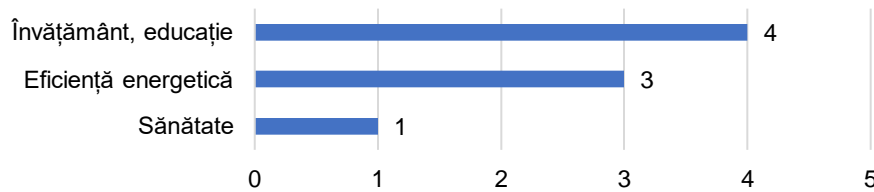


Figura 62 Numărul de proiecte pe categorii de domenii în cadrul Județului Sălaj

Cele mai multe proiecte au fost contractate pe domeniul de interes principal – **Învățământ, educație** – 50%, **peste media regională de 3 proiecte**. Situația celorlalte domenii raportată la media județeană **de 2 proiecte / domeniu** și la media regională / domeniu de interes specific este următoarea:

1. **Eficiență energetică** – 37,50%, peste media județeană și peste media regională de 4 proiecte;
2. **Sănătate** – 12,50%, sub media județeană și la egalitate cu media regională de 1 proiect;

Situația bugetului pe domeniile de interes al orașelor în cadrul județului Sălaj

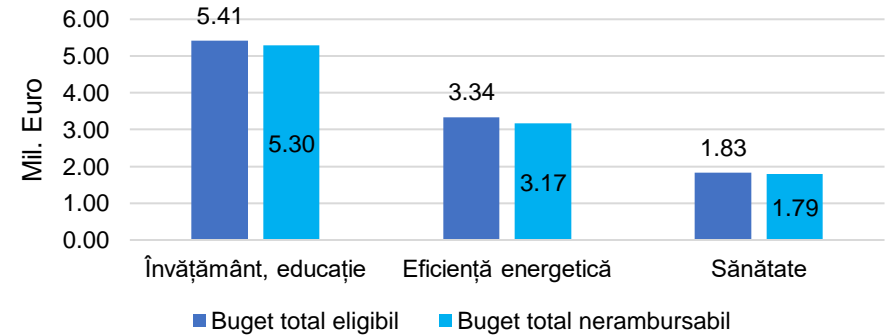


Figura 63 Situația bugetului pe domeniile de interes al orașelor în cadrul județului Sălaj

Pe domeniul – **Învățământ, educație** în cadrul **Județului Sălaj** s-a contractat **cel mai mare buget** în cadrul POR 2014 - 2020 – **51,67%** din totalul județului, **peste media regională** de 2,87 mil Euro/domeniu de interes. **Media județeană** este de **3,42 mil. Euro buget nerambursabil contractat / domeniu**, iar restul celor 2 domenii au următoarele ponderi::

1. **Eficiență energetică** – 30,88%, sub media județeană și sub media regională de 3,52 mil. Euro;
2. **Sănătate** – 17,46%, sub media județeană și peste media regională de 1,77 mil. Euro.